



ملخص

الاقتصاد الفعلي: شهد مؤشر مديري المشتريات غير النفطية ثاني ارتفاع شهري له على التوالي في أكتوبر، مما يشير إلى أن القطاع الخاص يشهد تعافياً تدريجياً. في نفس الوقت، كذلك واصلت مبيعات الاسمنت وإنتاجه ارتفاعهما في أكتوبر، وإن كان بوتيرة أبطأ.

الإنتاج الاستهلاكي: ارتفعت عمليات نقاط البيع في أكتوبر بحوالي 34 بالمائة، على أساس سنوي، وبنسبة 1,3 بالمائة، على أساس شهري. وجاء التراجع الأكبر خلال أكتوبر من نصيب قطاعي "التعليم" و"الفنادق"، بينما سجل قطاعا "الأغذية والمشروبات" والمطاعم والمقاهي "الزيادة الأكبر بين القطاعات، على أساس سنوي.

الوضع المالي للحكومة: تراجع صافي التغيير الشهري في حسابات الحكومة لدى البنك المركزي السعودي "ساما" بنحو 21 مليار ريال، على أساس شهري، في أكتوبر. وتشير تفاصيل ذلك التغيير، إلى أن معظم التراجع جاء من انخفاض الحساب الجاري للحكومة بحوالي 19 مليار ريال.

الموجودات الأجنبية لـ "ساما": تراجع احتياطي "ساما" من الموجودات الأجنبية بحوالي 1 مليار دولار، على أساس شهري، في أكتوبر، ليصل إجمالي الموجودات إلى 446,6 مليار دولار. وتشير تفاصيل تلك الموجودات، إلى أنه على الرغم من زيادة شهرية في موجودات "ساما" من فئة "أوراق مالية أجنبية" بنحو 6,4 مليار دولار، لكن شهدت فئة "إيداعات في مصارف أجنبية" تراجعاً بقيمة 7,4 مليار دولار خلال الشهر.

عرض النقود والودائع المصرفية والقروض: تواصل النمو في الودائع تحت الطلب، مرتفعةً بنسبة 12 بالمائة، على أساس سنوي. بالنظر إلى المستقبل، يُتوقع أن يستمر النمو في الودائع تحت الطلب في المدى القريب، مما يدعم الارتفاعات في عرض النقود الشامل (ن3). وعلى نطاق أوسع، كذلك يرجح أن يدعم قرار "ساما" تمديد برنامجه للمدفوعات المؤجلة حتى نهاية الربع الأول من عام 2021 مستوى السيولة.

التضخم: ارتفع معدل التضخم الشامل في أكتوبر بنسبة 5,8 بالمائة، على أساس سنوي، وبنسبة 0,1 بالمائة، على أساس شهري، متأثراً بالزيادات السنوية المستمرة في أسعار "الأغذية والمشروبات". وقد ارتفعت الأسعار في جميع الفئات المكونة لمؤشر تكلفة المعيشة، على أساس سنوي، باستثناء فئة "التعليم" (تراجعت بنسبة 8,6 بالمائة، على أساس سنوي)، وفئة "السكن والمرافق"، (تراجعت بنسبة 0,7 بالمائة، على أساس سنوي).

أسواق النفط - عالمياً: ارتفعت أسعار خام برنت فوق مستوى 48 دولاراً للبرميل في وقت ما خلال نوفمبر، مسجلة أعلى مستوى لها منذ تفشي جائحة كوفيد-19 في مارس. لقد أدت الأخبار الإيجابية التي صدرت مؤخراً عن عدد من شركات إنتاج اللقاح، إضافة إلى التوقعات بتراجع أوبك وشركائها عن خفض جزء من الزيادة المخطط لها في الإنتاج، إلى رفع الأسعار.

أسواق النفط - إقليمياً: بلغ متوسط إنتاج المملكة من النفط الخام 9 مليون برميل يومياً في أكتوبر، دون أي تغيير، على أساس شهري، ومتسقاً مع مستويات الإنتاج المتفق عليها في إطار اتفاقية أوبك وشركائها. نتوقع أن يبقى الإنتاج عند المستويات الحالية حتى نهاية العام، مما يدفع بمتوسط إنتاج المملكة من الخام إلى 9,2 مليون برميل يومياً لعام 2020 ككل.

سوق الأسهم: تحسنت الحالة المزاجية للمستثمرين بصورة كبيرة خلال نوفمبر، حيث ساعدت أخبار إيجابية تتعلق بإنتاج لقاحات ضد كوفيد-19 على رفع مؤشر "ناسي" بنسبة 11 بالمائة، على أساس شهري. وقد أنهى سوق الأسهم السعودي الشهر عند أعلى مستوى له خلال العام، ببلوغه مستوى 8750 نقطة، ليحقق ارتفاعاً بنسبة 4 بالمائة خلال الفترة من بداية العام وحتى تاريخه.

للمزيد من المعلومات يرجى الاتصال على:

راجا أسد خان
رئيس قسم الأبحاث
rkhan@jadwa.com

د. نوف ناصر الشريف
اقتصادي أول
nalsharif@jadwa.com

الإدارة العامة:

الهاتف: +966 11 279-1111

الفاكس: +966 11 279-1571

صندوق البريد 60677، الرياض 11555

المملكة العربية السعودية

www.jadwa.com

جدوى للاستثمار شركة مرخصة من قبل هيئة السوق المالية
لأداء أعمال الأوراق المالية بموجب ترخيص رقم 37 /6034

للاطلاع على أبحاث الأبحاث لشركة جدوى للاستثمار،
وللتسجيل للحصول على الإصدارات المستقبلية يمكنكم الدخول
إلى موقع الشركة:

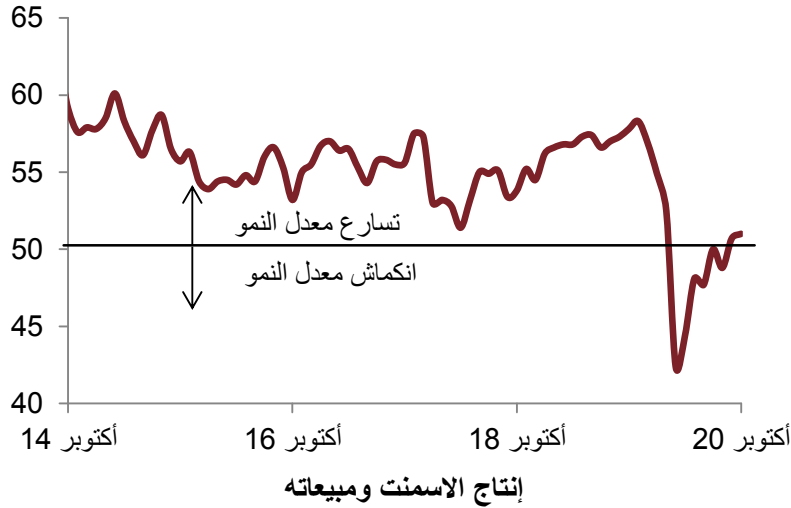
<http://www.jadwa.com>



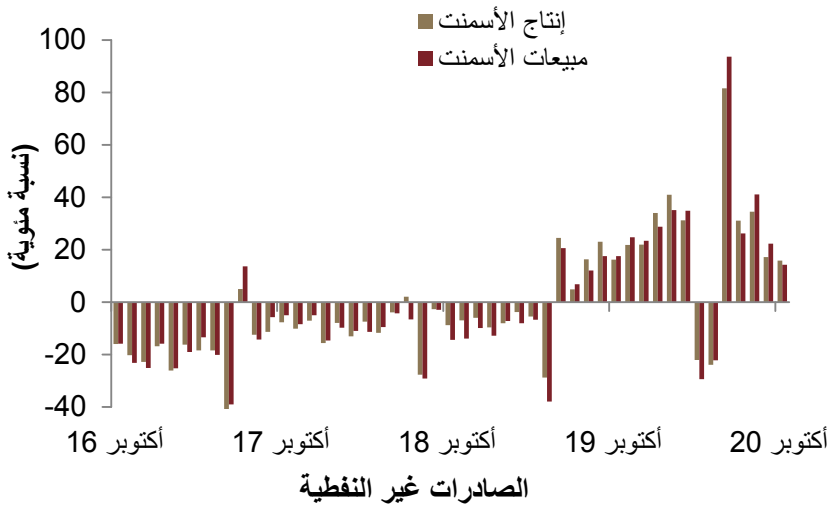
الاقتصاد الفعلي

شهد مؤشر مديري المشتريات غير النفطية ثاني ارتفاع شهري له على التوالي في أكتوبر، مما يشير إلى أن القطاع الخاص يشهد تعافياً تدريجياً. وبصورة أكثر تحديداً، فإن الارتفاع في مؤشر مديري المشتريات غير النفطية جاء مدعوماً بإنتاج القطاع الخاص خلال الشهر. في نفس الوقت، كذلك واصلت مبيعات الاسمنت وإنتاجه ارتفاعهما في أكتوبر، وإن كان بوتيرة أبطأ، حيث ارتفعا بنسبة 14 و 16 بالمائة، على أساس سنوي، على التوالي.

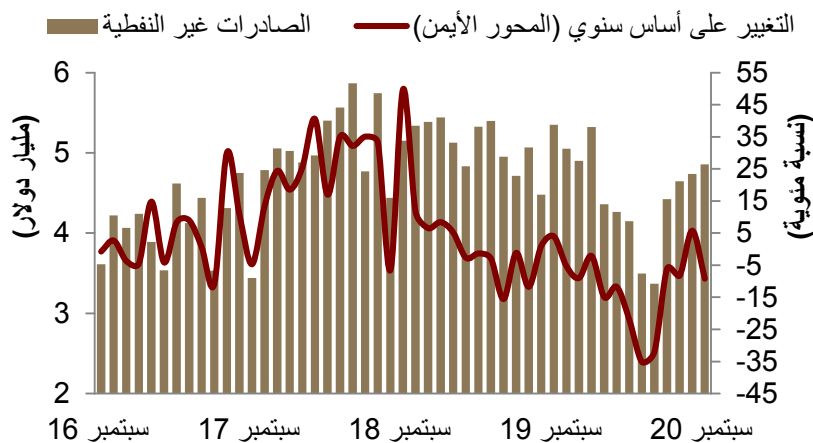
مؤشر مديري المشتريات غير النفطية



شهد مؤشر مديري المشتريات غير النفطية ثاني ارتفاع شهري له على التوالي في أكتوبر، مما يشير إلى أن القطاع الخاص يشهد تعافياً تدريجياً.



واصلت مبيعات الاسمنت وإنتاجه ارتفاعهما في أكتوبر، وإن كان بوتيرة أبطأ، حيث ارتفعا بنسبة 14 و 16 بالمائة، على أساس سنوي، على التوالي.



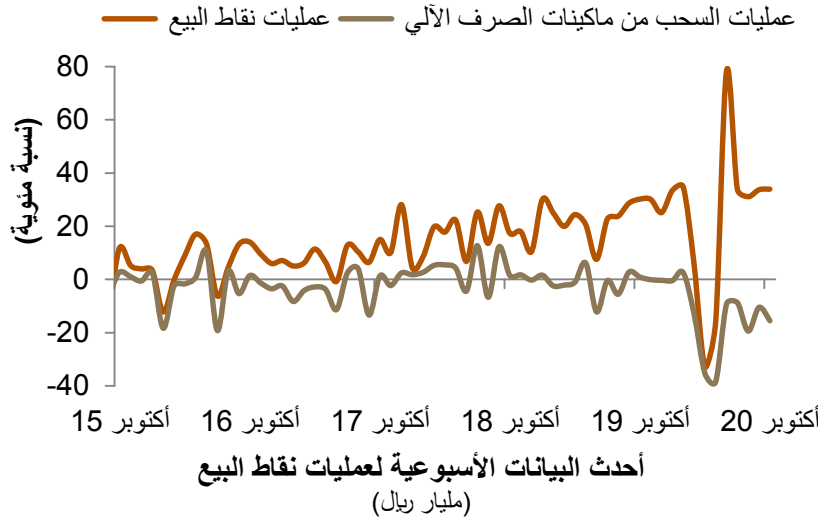
في غضون ذلك، تراجع الصادرات غير النفطية بنسبة 6 بالمائة، على أساس سنوي، في سبتمبر، في حين ارتفعت بنسبة 2,5 بالمائة، على أساس شهري. وجاء التراجع السنوي نتيجة لانخفاض صادرات البتروكيماويات والبلاستيك بنسبة 1,6 بالمائة و13,4، على أساس سنوي، على التوالي.



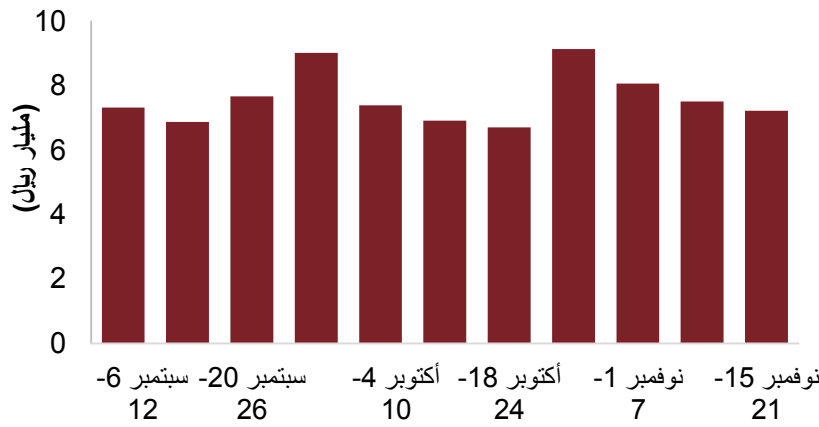
الإنفاق الاستهلاكي

ارتفعت عمليات نقاط البيع في أكتوبر بحوالي 34 بالمائة، على أساس سنوي، وبنسبة 1,3 بالمائة، على أساس شهري. وجاء التراجع الأكبر خلال أكتوبر من نصيب قطاعي "التعليم" و"الفنادق"، بينما سجل قطاعا "الأغذية والمشروبات" والمطاعم والمقاهي "الزيادة الأكبر بين القطاعات، على أساس سنوي. في غضون ذلك، تشير بيانات أسبوعية أحدث إلى تباطؤ عمليات نقاط البيع في نوفمبر.

مؤشرات الإنفاق الاستهلاكي (التغير السنوي)

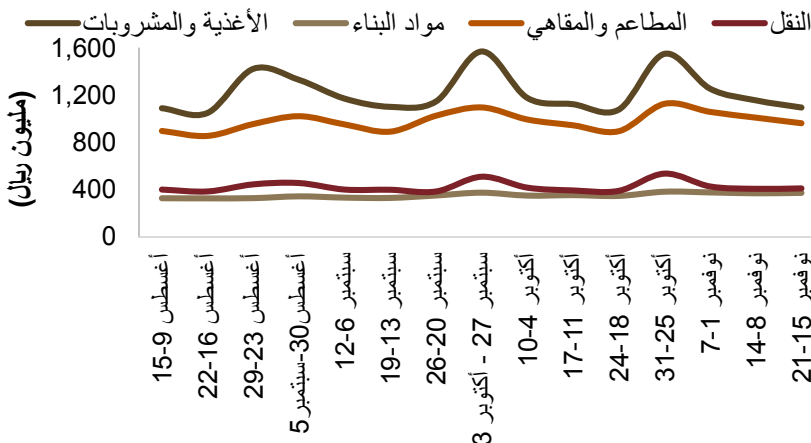


ارتفعت عمليات نقاط البيع بحوالي 34 بالمائة، على أساس سنوي، في أكتوبر، حين واصلت السحوبات النقدية من أجهزة الصرف الآلي انخفاضها، متراجعةً بنحو 16 بالمائة، على أساس سنوي.



في غضون ذلك، تشير بيانات أسبوعية أحدث إلى تباطؤ عمليات نقاط البيع في نوفمبر.

أحدث البيانات الأسبوعية لعمليات نقاط البيع في قطاعات مختارة (مليون ريال)



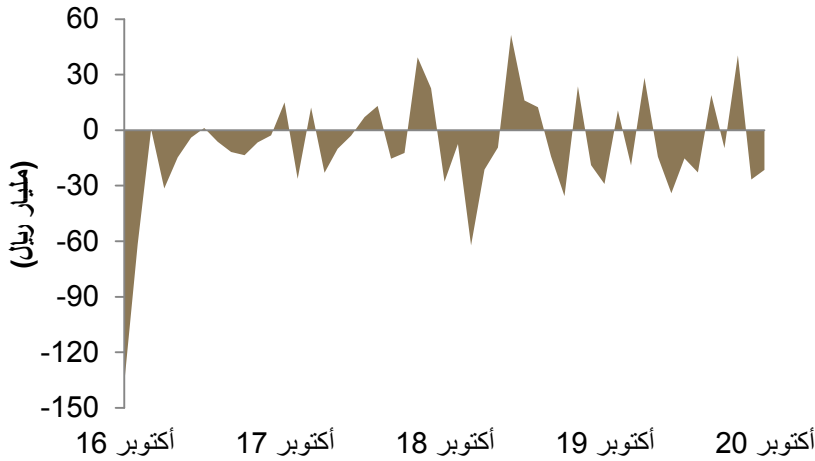
شهدت بعض القطاعات، كقطاعي "الأغذية والمشروبات" و"المطاعم والمقاهي"، مساراً نازلاً خلال معظم نوفمبر.



الوضع المالي للحكومة

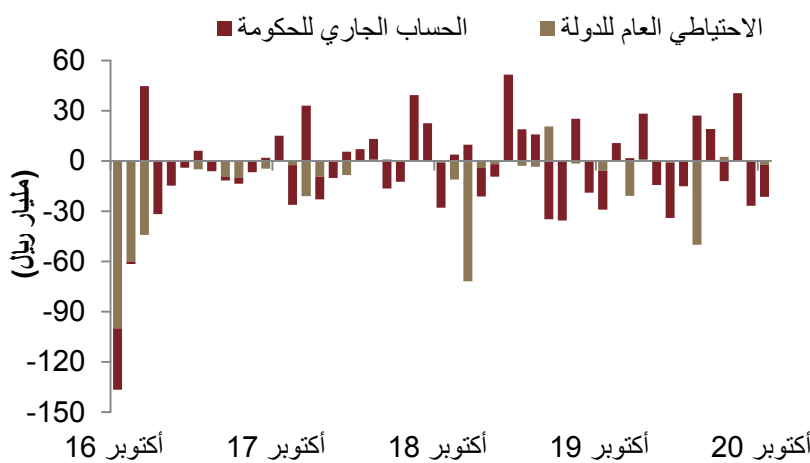
تراجع صافي التغيير الشهري في حسابات الحكومة لدى البنك المركزي السعودي "ساما" بنحو 21 مليار ريال، على أساس شهري، في أكتوبر. وتشير تفاصيل التغيير، إلى أن معظم التراجع جاء من انخفاض الحساب الجاري للحكومة بحوالي 19 مليار ريال، بينما انخفض الاحتياطي العام للدولة بنحو 2,2 مليار ريال خلال الشهر. في غضون ذلك، ارتفع صافي حيازة البنوك المحلية من السندات الحكومية بنحو 2,4 مليار ريال، على أساس شهري، في أكتوبر.

صافي التغيير في حسابات الحكومة لدى "ساما" (التغير الشهري)



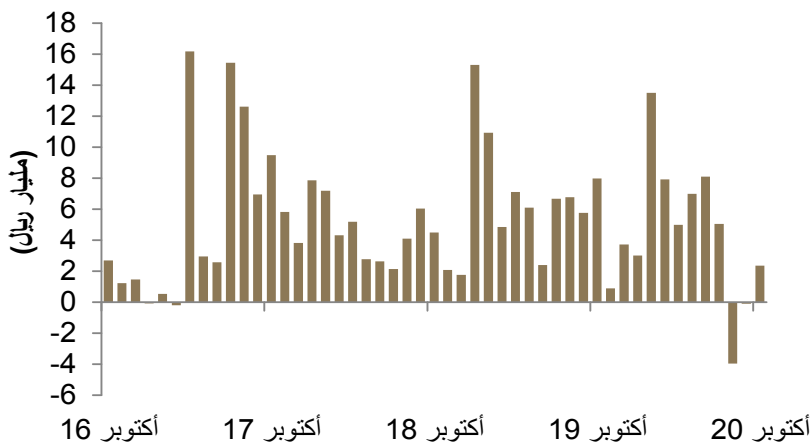
تراجع صافي التغيير الشهري في حسابات الحكومة لدى "ساما" بنحو 21 مليار ريال، على أساس شهري، في أكتوبر.

تفاصيل حسابات الحكومة لدى "ساما" (التغير الشهري)



وتشير تفاصيل ذلك التغيير، إلى أن معظم التراجع جاء من انخفاض الحساب الجاري للحكومة بحوالي 19 مليار ريال، مقابل انخفاض الاحتياطي العام للدولة بـ 2,2 مليار ريال خلال الشهر.

صافي حيازة البنوك المحلية من السندات الحكومية (التغير الشهري)



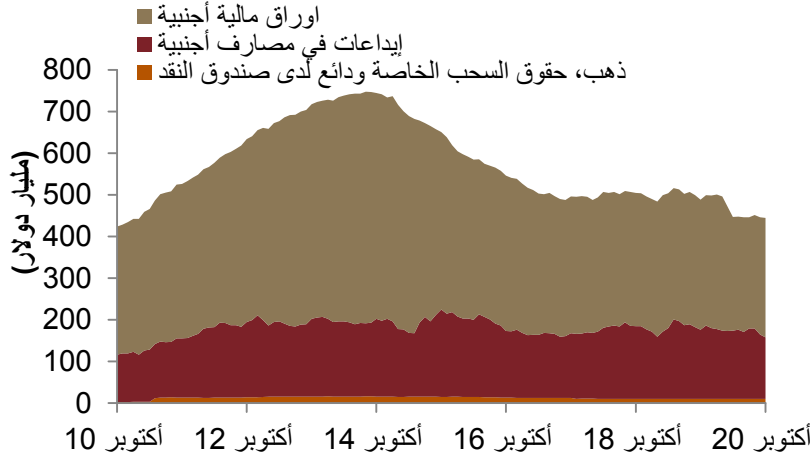
في غضون ذلك، ارتفع صافي حيازة البنوك المحلية من السندات الحكومية بنحو 2,4 مليار ريال، على أساس شهري، في أكتوبر، حيث أعلنت وزارة المالية أنها أوقفت إصدار أكتوبر 2020، تحت برنامج صكوك الحكومة السعودية بالريال، الذي بلغ حجمه 270 مليون ريال.



الموجودات الأجنبية لـ "ساما"

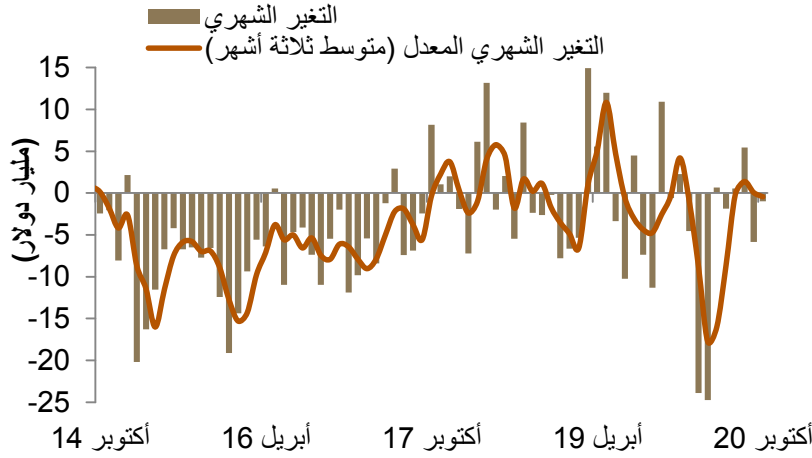
تراجع احتياطي "ساما" من الموجودات الأجنبية بحوالي 1 مليار دولار، على أساس شهري، في أكتوبر، ليصل إجمالي الموجودات إلى 446,6 مليار دولار. وتشير تفاصيل تلك الموجودات، إلى أنه على الرغم من زيادة شهرية في موجودات "ساما" من فئة "أوراق مالية أجنبية" بنحو 6,4 مليار دولار، لكن شهدت فئة "إيداعات في مصارف أجنبية" تراجعاً بقيمة 7,4 مليار دولار خلال الشهر.

إجمالي احتياطي "ساما" من الموجودات الأجنبية



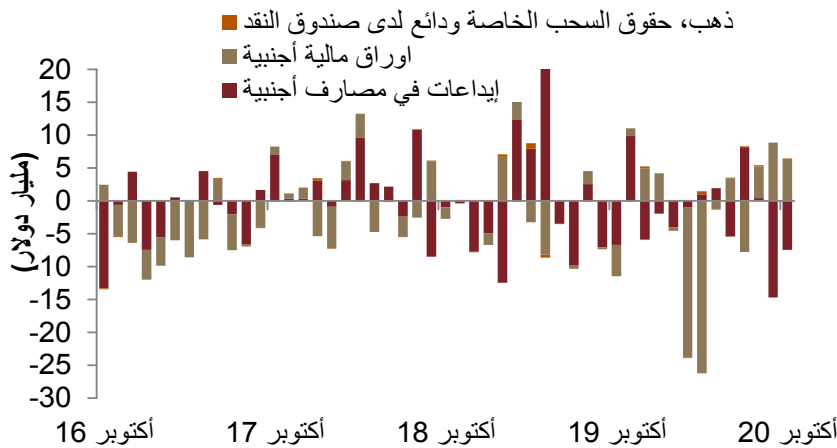
تراجع احتياطي "ساما" من الموجودات الأجنبية بحوالي 1 مليار دولار، على أساس شهري، في أكتوبر...

احتياطي "ساما" من الموجودات الأجنبية (التغير الشهري)



...ليصل إجمالي الموجودات إلى 446,6 مليار دولار.

احتياطي "ساما" من الموجودات الأجنبية (أكتوبر 2020)



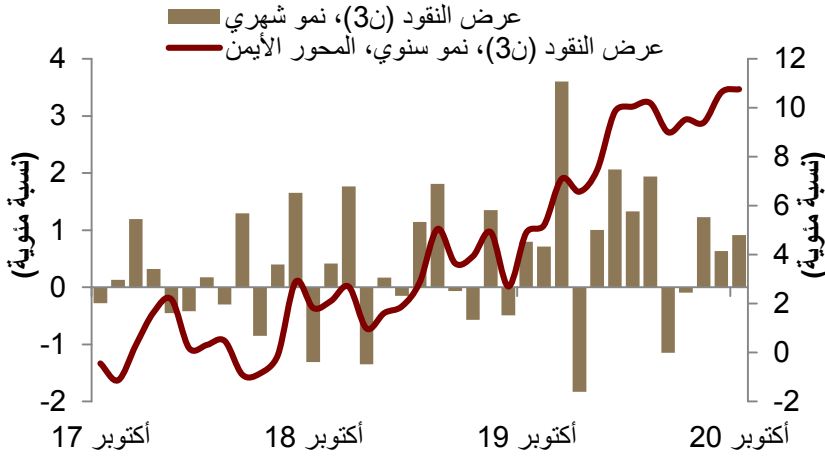
تشير تفاصيل الموجودات، إلى أنه برغم حدوث زيادة شهرية في موجودات "ساما" من فئة "أوراق مالية أجنبية" بنحو 6,4 مليار دولار، لكن شهدت فئة "إيداعات في مصارف أجنبية" تراجعاً بقيمة 7,4 مليار دولار خلال الشهر.



عرض النقود، والودائع المصرفية، والقروض

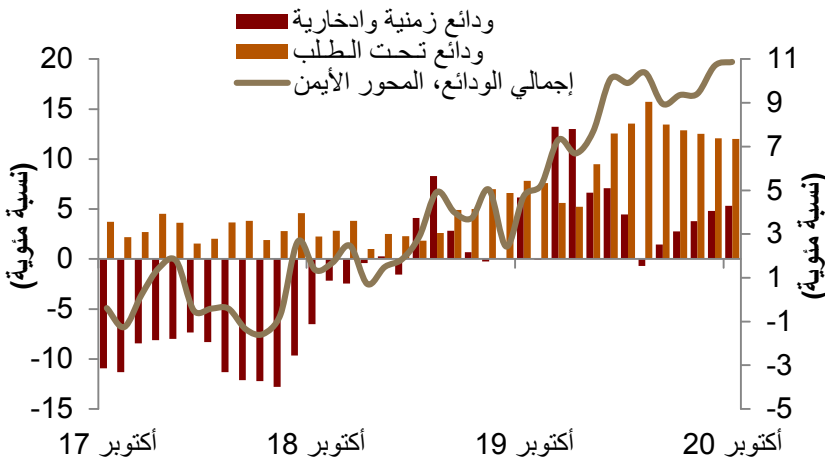
ارتفع عرض النقود الشامل (ن3) بنسبة 11 بالمائة، على أساس سنوي، في أكتوبر. كذلك، تواصل النمو في الودائع تحت الطلب، مرتفعةً بنسبة 12 بالمائة، على أساس سنوي. بالنظر إلى المستقبل، يُتوقع أن يستمر النمو في الودائع تحت الطلب في المدى القريب، مما يدعم الارتفاعات في عرض النقود الشامل (ن3). وعلى نطاق أوسع، كذلك يرجح أن يدعم قرار "ساما" تمديد برنامجه للمدفوعات المؤجلة حتى نهاية الربع الأول من عام 2021 مستوى السيولة.

نمو عرض النقود الشامل



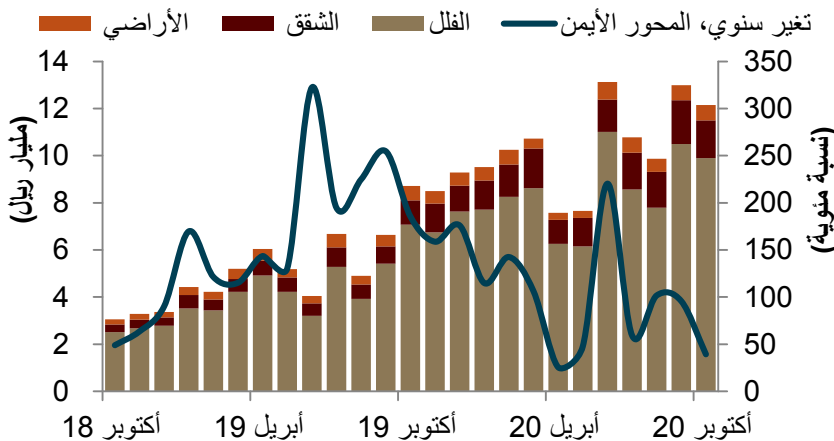
ارتفع عرض النقود الشامل (ن3) بنسبة 11 بالمائة، على أساس سنوي، في أكتوبر، وبنسبة 1 بالمائة، على أساس شهري.

تفاصيل إجمالي الودائع (التغير السنوي)



تواصل النمو في الودائع تحت الطلب، مرتفعةً بنسبة 12 بالمائة، على أساس سنوي. بالنظر إلى المستقبل، يُتوقع أن يستمر النمو في الودائع تحت الطلب في المدى القريب، مما يدعم الارتفاعات في عرض النقود الشامل (ن3). وعلى نطاق أوسع، يرجح كذلك أن يدعم قرار "ساما" تمديد برنامجه للمدفوعات المؤجلة حتى نهاية الربع الأول من عام 2021 مستوى السيولة.

قروض الرهن العقاري الجديدة المقدمة من البنوك



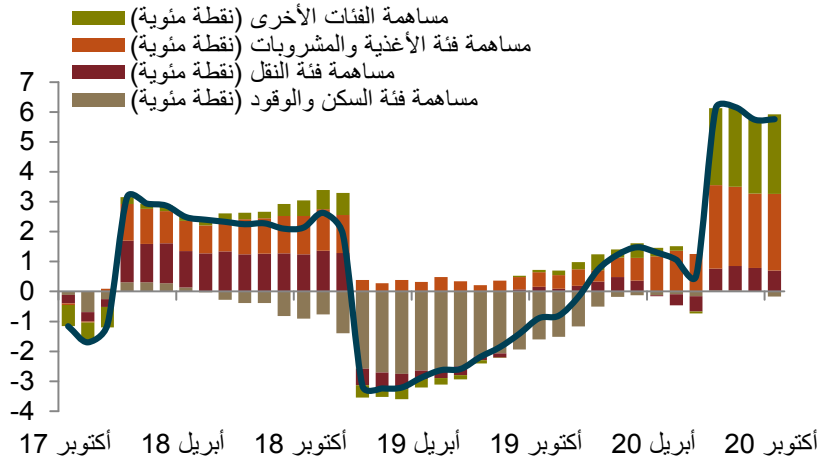
في غضون ذلك، ارتفعت قروض الرهن العقاري الجديدة المقدمة من البنوك بحوالي 39 بالمائة، على أساس سنوي، في أكتوبر، لتصل إلى 12,1 مليار ريال، وهو مستوى يفوق متوسطها في الربع الثالث، الذي بلغ 11,2 مليار ريال. بالنظر إلى المستقبل، نتوقع المزيد من الارتفاع للرهن العقاري، مدعومة بالإصلاحات الأخيرة في ضرائب التعاملات العقارية (للمزيد، يمكن الرجوع إلى أحدث تقرير لنا عن [معدلات التضخم](#)).



التضخم

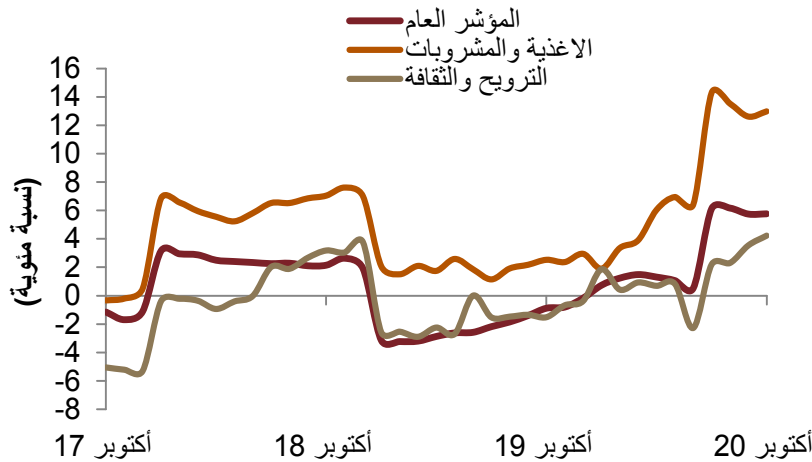
ارتفع معدل التضخم الشامل في أكتوبر بنسبة 5,8 بالمائة، على أساس سنوي، وبنسبة 0,1 بالمائة، على أساس شهري، متأثراً بالزيادات السنوية المستمرة في أسعار "الأغذية والمشروبات". وقد ارتفعت الأسعار في جميع الفئات المكونة لمؤشر تكلفة المعيشة، على أساس سنوي، باستثناء فئة "التعليم" (تراجعت بنسبة 8,6 بالمائة، على أساس سنوي)، وفئة "السكن والمرافق"، (انخفضت بنسبة 0,7 بالمائة، على أساس سنوي). ضمن الفئة الأخيرة، سجلت الفئة الفرعية "إيجارات المساكن" تراجعاً بنسبة 1,5 بالمائة، على أساس سنوي، وهو أكبر تراجع لها في 10 شهور.

معدل التضخم الشامل



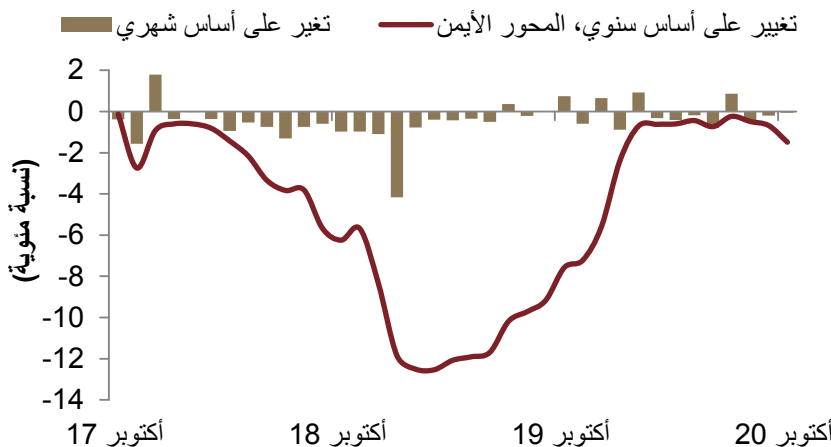
ارتفع معدل التضخم الشامل في أكتوبر بنسبة 5,8 بالمائة، على أساس سنوي، وبنسبة 0,1 بالمائة، على أساس شهري...

معدلات التضخم في مجموعات فرعية مختارة (التغير السنوي)



...متأثراً بالزيادات السنوية المستمرة في أسعار "الأغذية والمشروبات". إضافة إلى ذلك، شهدت فئة "الترفيه والثقافة" زيادات مستمرة منذ بداية الربع الثالث.

التضخم في "إيجارات المساكن"

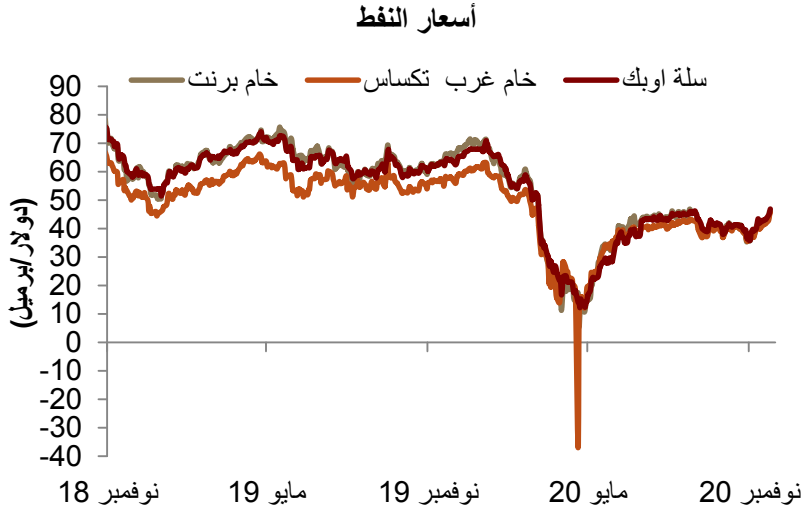


انخفضت الأسعار في فئة "السكن والمرافق" بنسبة 0,7 بالمائة، وجاء الانخفاض على الأرجح نتيجة لتراجع الأسعار في الفئة الفرعية "إيجارات المساكن" بنسبة 1,5 بالمائة، على أساس سنوي، وهو أكبر انخفاض سنوي لها منذ يناير 2020.



أسواق النفط - عالمياً

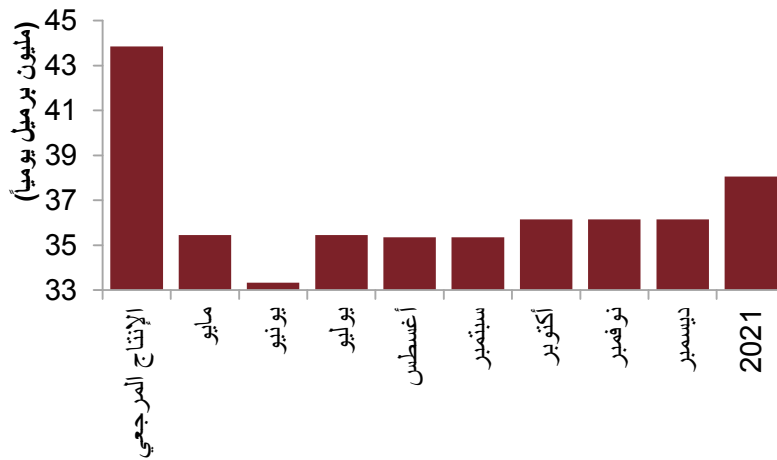
ارتفعت أسعار خام برنت فوق مستوى 48 دولاراً للبرميل في وقت ما خلال نوفمبر، مسجلة أعلى مستوى لها منذ تفشي جائحة كوفيد-19 في مارس. لقد أدت الأخبار الإيجابية التي صدرت مؤخراً عن عدد من شركات إنتاج اللقاح، إضافة إلى التوقعات بتراجع أوبك وشركائها عن خفض جزء من الزيادة المخطط لها في الإنتاج، إلى رفع الأسعار. في غضون ذلك، واصلت مخزونات الخام التجارية في الولايات المتحدة تراجعها.



ارتفعت أسعار خام برنت فوق مستوى 48 دولاراً للبرميل في وقت ما خلال نوفمبر، مسجلة أعلى مستوى لها منذ تفشي جائحة كوفيد-19 في مارس. وقد ساعدت الأخبار الإيجابية التي صدرت مؤخراً عن عدد من شركات إنتاج اللقاح...

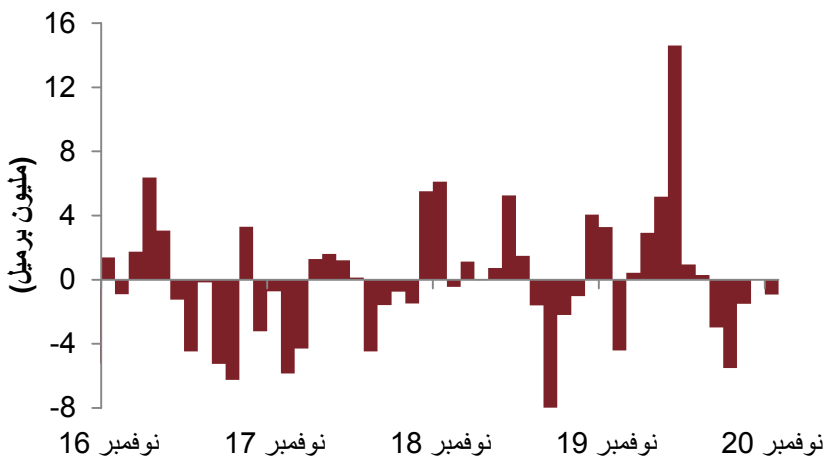
إنتاج أوبك من النفط الخام

(تقديرات شركة جدوى)



...إضافة إلى التوقعات برجوع أوبك وشركائها عن خطة زيادة الإنتاج بنحو 1,9 مليون برميل في اليوم ابتداءً من عام 2021 (بحسب اتفاق أبريل)، على رفع الأسعار. في وقت إعداد هذا التقرير، قبيل بدء محادثات أوبك وشركائها، أشارت بعض التقارير، إلى أن التحالف ربما يختار تمديد مستويات الإنتاج الحالية خلال الربع الأول من العام الجديد.

ميزان النفط اليومي العالمي



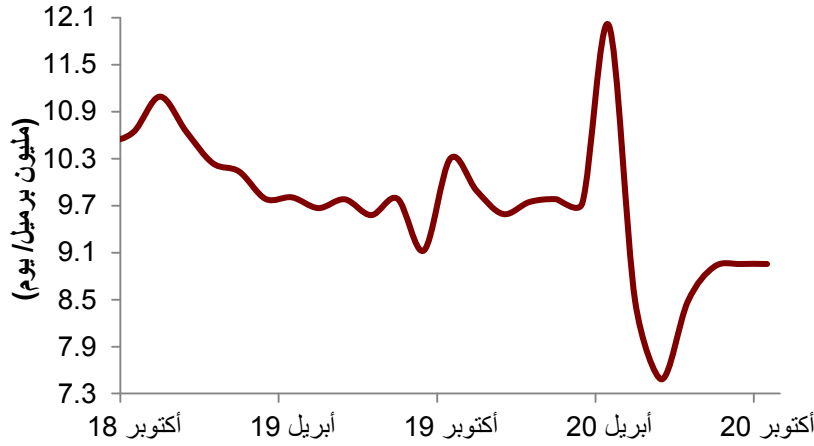
في غضون ذلك، واصلت مخزونات الخام التجارية الأمريكية تراجعها، وقد ارتفعت أسعار الخام القياسي الأمريكي (خام غرب تكساس) بنسبة 3 بالمائة، على أساس شهري، في نوفمبر.



أسواق النفط - إقليمياً

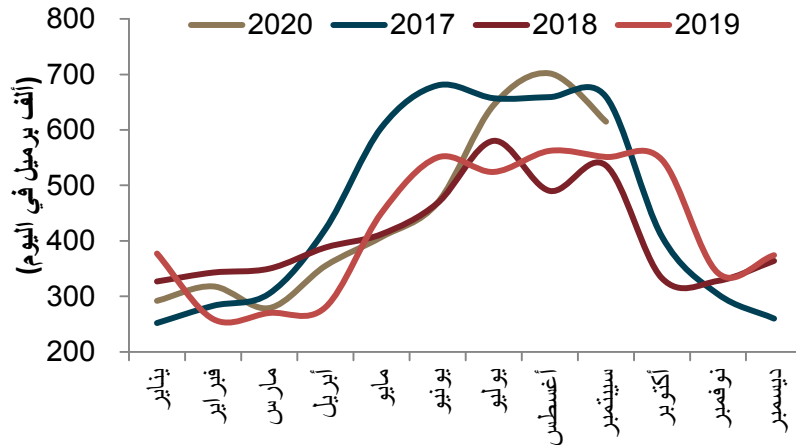
بلغ متوسط إنتاج المملكة من النفط الخام 9 مليون برميل يومياً في أكتوبر، دون أي تغيير، على أساس شهري، ومتسقاً مع مستويات الإنتاج المتفق عليها في إطار اتفاقية أوبك وشركائها. نتوقع أن يبقى الإنتاج عند المستويات الحالية حتى نهاية العام، مما يدفع بمتوسط إنتاج المملكة من الخام إلى 9,2 مليون برميل يومياً لعام 2020 ككل. في غضون ذلك، تشير أحدث البيانات لشهر سبتمبر، إلى أن استهلاك الخام في توليد الكهرباء اتجه إلى الأسفل.

المتوسط الشهري لإنتاج المملكة من النفط الخام



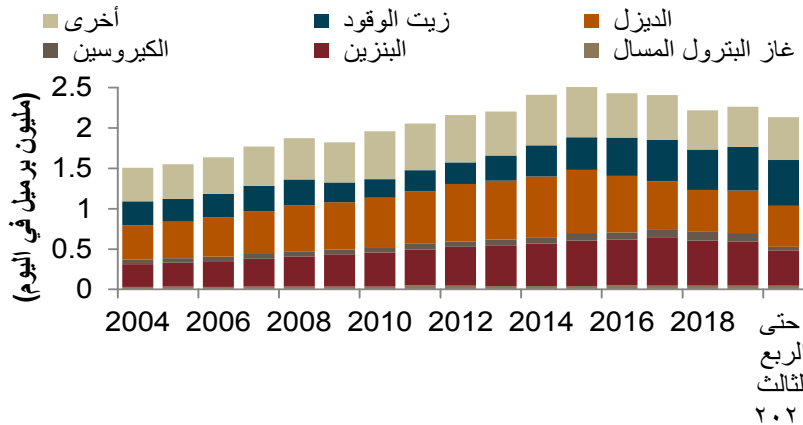
بلغ متوسط إنتاج المملكة من النفط الخام 9 مليون برميل يومياً في أكتوبر، دون أي تغيير، على أساس شهري، ومتسقاً مع مستويات الإنتاج المتفق عليها في إطار اتفاقية أوبك وشركائها. نتوقع أن يبقى الإنتاج عند المستويات الحالية حتى نهاية العام، مما يدفع بمتوسط إنتاج المملكة من الخام إلى 9,2 مليون برميل يومياً لعام 2020 ككل.

استهلاك المملكة للنفط الخام في توليد الكهرباء



في غضون ذلك، تشير أحدث البيانات المتوفرة والخاصة بشهر سبتمبر، إلى أن استهلاك الخام في توليد الكهرباء تراجع من أعلى مستوى له خلال أربعة سنوات في أغسطس. مع ذلك، لا يزال استهلاك الخام في توليد الكهرباء مرتفعاً بنسبة 7 بالمائة من بداية العام وحتى سبتمبر، لدى مقارنته بنفس الفترة من العام الماضي...

استهلاك المملكة من المنتجات المكررة (المتوسط السنوي)



..لكن عند النظر إلى استهلاك المملكة من المنتجات المكررة ككل حتى الربع الثالث من عام 2020، نجده يقل بنسبة 6 بالمائة، مقارنة بنفس الفترة من العام الماضي. ومن غير المستغرب، أن الكيروسين (يخص وقود الطائرات) وغازولين المركبات، شهدا أكبر التراجعات حتى الآن، بنسبة 56 و 21 بالمائة، على أساس سنوي، على التوالي.



سوق الأسهم

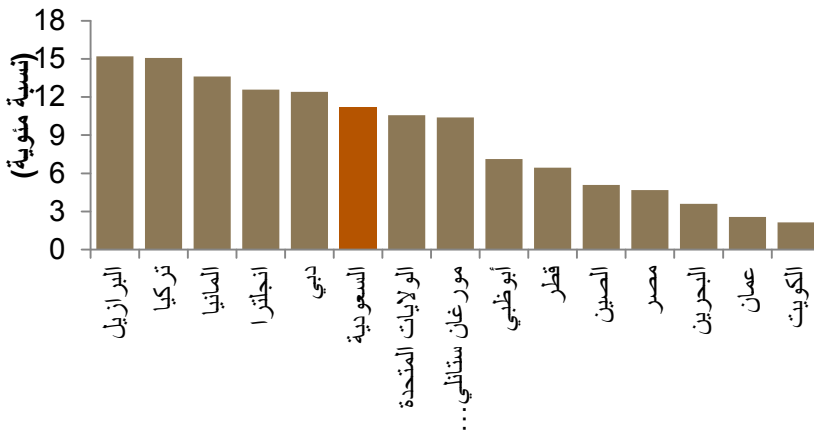
تحسنت الحالة المزاجية للمستثمرين بصورة كبيرة خلال نوفمبر، حيث ساعدت أخبار إيجابية تتعلق بإنتاج لقاحات ضد كوفيد-19 على رفع مؤشر "تاسي" بنسبة 11 بالمائة، على أساس شهري. وقد أنهى سوق الأسهم السعودي الشهر عند أعلى مستوى له خلال العام، ببلوغه مستوى 8750 نقطة، ليحقق ارتفاعاً بنسبة 4 بالمائة خلال الفترة من بداية العام وحتى تاريخه. في غضون ذلك، بلغ إجمالي صافي المشتريات من خلال اتفاقيات المبادلة والمستثمرين الأجانب المؤهلين نحو 1,9 مليار ريال (510 مليون دولار) خلال الشهر.

مؤشر "تاسي"



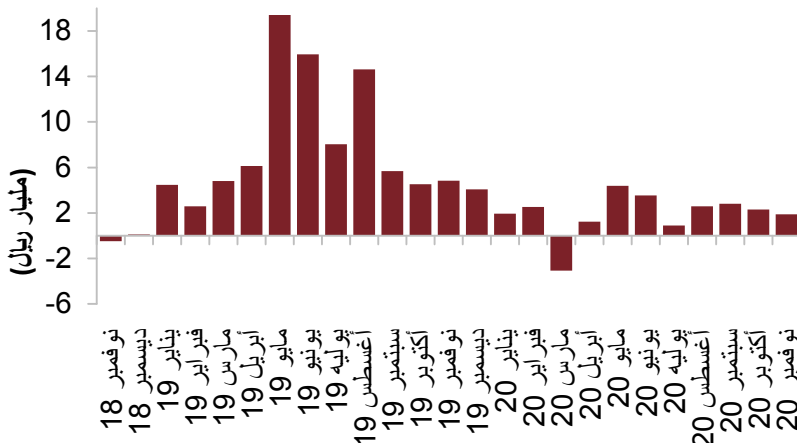
ارتفع مؤشر "تاسي" بنسبة 11 بالمائة، على أساس شهري، في نوفمبر، منهياً الشهر عند أعلى مستوى له خلال العام حتى الآن،...

أداء "تاسي" مقارنة ببقية الأسواق (نوفمبر 2020)



...حيث ساعدت كذلك أخبار إيجابية تتعلق بإنتاج لقاحات ضد كوفيد-19 على رفع مؤشرات أسواق العالم الرئيسية خلال الشهر.

صافي المشتريات من خلال اتفاقيات المبادلة والمستثمرين الأجانب المؤهلين (الإجمالي الشهري)



في غضون ذلك، بلغ إجمالي صافي المشتريات من خلال اتفاقيات المبادلة والمستثمرين الأجانب المؤهلين نحو 1,9 مليار ريال (510 مليون دولار)، مما رفع إجمالي التدفقات الواردة من بداية العام وحتى تاريخه إلى 21 مليار ريال (5,6 مليار دولار).



إخلاء المسؤولية

ما لم يشر بخلاف ذلك، لا يسمح إطلاقاً بنسخ أي من المعلومات الواردة في هذه النشرة جزئياً أو كلياً دون الحصول على إذن تحريري مسبق ومحدد من شركة جدوى للاستثمار.

البيانات المالية الواردة في هذا التقرير تم الحصول عليها من شركة رويترز وشركة بلومبيرغ والبنك الدولي وشركة تداول ومن مصادر محلية إحصائية أخرى، ما لم تتم الإشارة لخلاف ذلك.

لقد بذلت شركة جدوى للاستثمار جهداً كبيراً للتحقق من أن محتويات هذه الوثيقة تتسم بالدقة في كافة الأوقات، حيث لا تقدم جدوى أية ضمانات أو ادعاءات أو تعهدات صراحة كانت أم ضمناً، كما أنها لا تتحمل أية مساءلة قانونية مباشرة كانت أم غير مباشرة أو أي مسؤولية عن دقة أو اكتمال أو منفعة أي من المعلومات التي تحتويها هذه النشرة. لا تهدف هذه النشرة إلى استخدامها أو التعامل معها بصفة أنها تقدم توصية أو خيار أو مشورة لاتخاذ أي إجراء/إجراءات في المستقبل.



البيانات الأساسية

2022 توقعات	2021 توقعات	2020 توقعات	2019	2018	2017	2016	2015	2014	
الناتج الإجمالي الاسمي									
3,299	3,069	2,730	3,044	2,934	2,582	2,419	2,454	2,836	(مليار ريال سعودي)
880	818	728	812	782	689	645	654	756	(مليار دولار أمريكي)
7.5	12.4	-10.3	3.7	13.6	6.8	-1.4	-13.5	1.3	(معدل التغير السنوي)
الناتج الإجمالي الفعلي									
(معدل التغير السنوي)									
12.0	4.3	-4.8	-3.6	3.1	-3.1	3.6	5.3	2.1	القطاع النفطي
3.0	3.2	-3.6	3.8	1.9	1.5	0.1	3.4	5.4	القطاع الخاص غير النفطي
1.0	1.5	-0.5	2.2	2.9	0.7	0.6	2.7	3.7	القطاع الحكومي
6.4	3.4	-3.6	0.3	2.4	-0.7	1.7	4.1	3.7	معدل التغير الكلي
المؤشرات النفطية (متوسط)									
55	55	43	66	71	54	43	52	99	خام برنت (دولار/برميل)
10.9	9.6	9.2	9.8	10.3	10.0	10.4	10.2	9.7	الإنتاج (مليون برميل/يوم)
مؤشرات الميزانية العامة									
(مليار ريال سعودي)									
900	819	770	917	906	692	519	616	1,044	إيرادات الدولة
955	990	1,068	1,048	1,079	930	936	1,001	1,140	منصرفات الدولة *
-55	-171	-298	-131	-173	-238	-417	-385	-96	الفائض/العجز المالي
-1.7	-5.6	-10.9	-4.3	-5.9	-9.2	-17.2	-15.7	-3.4	(كنسبة من الناتج الإجمالي)
1016	941	854	678	560	443	317	142	44	الدين العام المحلي
30.8	30.7	31.3	22.3	19.1	17.1	13.1	5.8	1.6	(كنسبة من الناتج الإجمالي)
المؤشرات النقدية (متوسط)									
1.5	3.7	3.0	-2.1	2.5	-0.8	2.1	1.2	2.2	التضخم (معدل التغير السنوي)
1.25	0.75	0.75	2.3	3.0	2.0	2.0	2.0	2.0	سعر الإقراض الأساسي لمؤسسة النقد (نسبة مئوية سنوية)
مؤشرات التجارة الخارجية									
(مليار ريال سعودي)									
202	171	132	202	232	171	137	153	285	عائد صادرات النفط
259	224	181	262	294	222	184	204	342	عائد الصادرات الإجمالي
130	128	121	132	126	123	128	159	158	الواردات
129	96	61	129	169	98	56	44	184	الميزان التجاري
54	19	-17.3	47	72	10	-24	-57	74	ميزان الحساب الجاري
6.1	2.3	-2.4	5.8	9.2	1.5	-3.7	-8.7	9.8	(كنسبة من الناتج الإجمالي)
443	428	432	500	497	496	536	616	732	الاحتياطي الرسمي من الموجودات الأجنبية
المؤشرات الاجتماعية والسكانية									
32.3	32.0	31.8	32.6	32.5	32.7	31.7	31.0	30.3	تعداد السكان (مليون نسمة)
10.5	11.8	12.0	12.0	12.7	12.8	12.5	11.5	11.7	معدل بطالة السعوديين (فوق سن 15، نسبة مئوية)
27,235	25,543	22,856	24,890	24,065	21,048	20,318	21,095	24,962	متوسط دخل الفرد (دولار أمريكي)

المصدر: توقعات شركة جدوى للأعوام 2019 و 2020. الهيئة العامة للإحصاء لأرقام الناتج الإجمالي والمؤشرات السكانية. مؤسسة النقد العربي السعودي للمؤشرات النقدية ومؤشرات التجارة الخارجية. وزارة المالية لمؤشرات الميزانية. *ملحوظة: تشمل المصروفات الحكومية للعام 2016 مبلغ 105 مليار ريال عبارة عن مدفوعات مستحقة عن الأعوام الماضية.