



ملخص

الاقتصاد الفعلي: تراجع مؤشر مديري المشتريات غير النفطية مرة أخرى في نوفمبر، على أساس شهري، نتيجة لتباطؤ الإنتاج وطلبات الشراء الجديدة خلال الشهر. ونتوقع المزيد باتجاه الأسفل في المدى القريب، حيث لا تزال الشركات قلقة بشأن التطورات المتصلة بالمتحور "أوميكرون".

الإنفاق الاستهلاكي: ارتفع الإنفاق الاستهلاكي في نوفمبر بنسبة 5,6 بالمائة، على أساس سنوي، وبنسبة 0,3 بالمائة، على أساس شهري. ضمن هذا الارتفاع الإجمالي، ارتفعت عمليات نقاط البيع بنسبة 21 بالمائة، في حين تراجعت السحوبات النقدية بنسبة 11 بالمائة، على أساس سنوي.

القطاع الصناعي: شهد أكتوبر زيادة في مؤشر الصناعة غير النفطية بنسبة 4 بالمائة، على أساس سنوي. وفي الآونة الأخيرة، بلغت القيمة الشهرية للاستثمارات المصادق عليها إقامة مصانع جديدة نحو 735 مليون ريال في نوفمبر، ووصل صافي الزيادة في عدد المصانع خلال الشهر نحو 37 مصنعاً.

الوضع المالي للحكومة: زاد صافي التغيير الشهري في حسابات الحكومة لدى "ساما" بنحو 41,4 مليار ريال في نوفمبر. وجاءت الزيادة الشهرية بصورة أساسية من فئة "الحساب الجاري للحكومة"، التي زادت بنحو 41,4 مليار ريال.

الموجودات الأجنبية لـ "ساما": ارتفع احتياطي "ساما" من الموجودات الأجنبية في نوفمبر بنحو 13,6 مليار دولار، على أساس شهري، ليبلغ الإجمالي حوالي 464 مليار دولار. وجاءت الزيادة الشهرية بالدرجة الأولى من فئة "إيداعات في مصارف أجنبية".

عرض النقود والودائع المصرفية والقروض: نما عرض النقود الشامل (ن) بنسبة 6,3 بالمائة، على أساس سنوي، لكنه بقي دون تغيير تقريباً، على أساس شهري، في نوفمبر. وارتفعت الودائع الإجمالية بنسبة 7 بالمائة، على أساس سنوي.

التضخم: ارتفعت الأسعار في مؤشر تكلفة المعيشة في نوفمبر بنسبة 1,1 بالمائة، على أساس سنوي، وبنسبة 0,2 بالمائة، على أساس شهري. وضمن هذا المؤشر، ارتفعت الأسعار في مجموعة "الأغذية والمشروبات" بنسبة 1,6 بالمائة، على أساس سنوي، وبنسبة 0,1 بالمائة، على أساس شهري.

سوق العمل في الربع الثالث 2021: تشير أحدث بيانات سوق العمل الصادرة من الهيئة العامة للإحصاء، إلى أن معدل البطالة وسط السعوديين بقي دون تغيير، عند 11,3 بالمائة، في الربع الثالث 2021، على أساس ربعي. في غضون ذلك، بلغ معدل مشاركة القوى العاملة في الربع الثالث نسبة 49,8 بالمائة، مرتفعاً من 48,4 بالمائة في الربع الثاني، مدعوماً بالدرجة الأولى بزيادة في معدل المشاركة وسط الإناث.

أسواق النفط- عالمياً: أدى تفشي المتحور "أوميكرون" على مستوى العالم، إلى تراجع أسعار كل من الخامين القياسيين برنت وغرب تكساس بنسبة 9 بالمائة، على أساس شهري، في ديسمبر. نتيجة لذلك، بلغ متوسط أسعار خام برنت 71 دولاراً للبرميل للعام 2021 ككل (متسقاً مع توقعاتنا).

أسواق النفط- إقليمياً: زاد إنتاج المملكة من الخام بدرجة طفيفة، بنسبة 1 بالمائة، على أساس شهري، في نوفمبر، ليبليغ المتوسط 9,9 مليون برميل في اليوم. وجاءت الزيادة متسقة مع اتفاقية الإنتاج بين أوبك وشركائها. في غضون ذلك، تشير أحدث البيانات الرسمية المتوفرة والخاصة بآكتوبر، إلى أن صادرات المملكة من الخام والمنتجات المكررة سجلت أعلى مستوى لها في 17 شهراً، لتصل إلى 8,2 مليون برميل في اليوم.

أسواق الأسهم: أنهى مؤشر "تاسي" العام بشكل إيجابي، مرتفعاً بنسبة 5 بالمائة، على أساس شهري، في ديسمبر، ويبدو أن المستثمرين أغفلوا المخاوف بشأن تفشي المتحور "أوميكرون". وقد ساعد هذا التحسن مؤشر "تاسي" على تحقيق أفضل أداء سنوي خلال عشرة أعوام، مرتفعاً بنسبة 30 بالمائة، على أساس سنوي، خلال عام 2021 ككل.

للمزيد من المعلومات يرجى الاتصال على:

راجا أسد خان
كبير الاقتصاديين ورئيس إدارة الأبحاث
rkhan@jadwa.com

د. نوف ناصر الشريف
رئيس إدارة الأبحاث
nalsharif@jadwa.com

الإدارة العامة:
الهاتف +966 11 279-1111
الفاكس +966 11 279-1571
صندوق البريد 60677، الرياض 11555
المملكة العربية السعودية
www.jadwa.com

جدوى للاستثمار شركة مرخصة من قبل هيئة السوق المالية
لأداء أعمال الأوراق المالية بموجب ترخيص رقم 37 /6034

للإطلاع على أبحاثنا لشركة جدوى للاستثمار،
وللتسجيل للحصول على الإصدارات المستقبلية يمكنكم الدخول
إلى موقع الشركة:

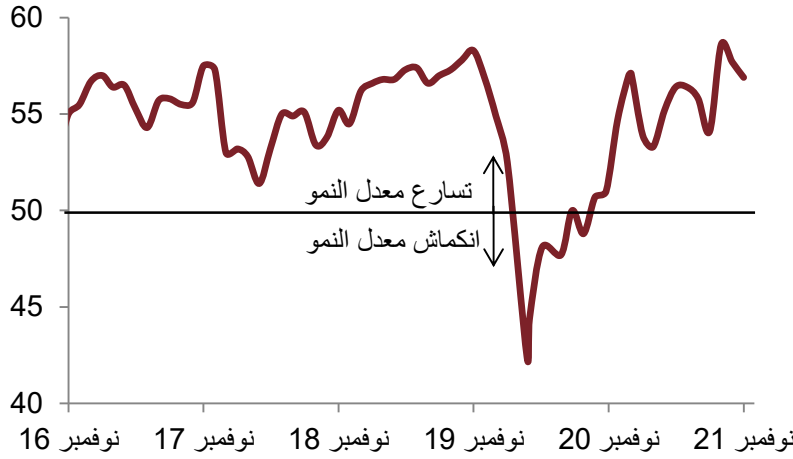
<http://www.jadwa.com>



الاقتصاد الفعلي

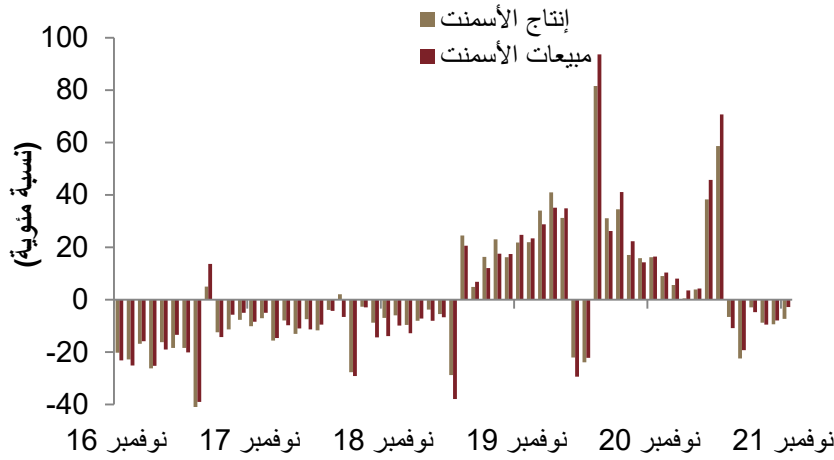
تراجع مؤشر مديري المشتريات غير النفطية مرة أخرى في نوفمبر، على أساس شهري، نتيجة لتباطؤ الإنتاج وطلبات الشراء الجديدة خلال الشهر. كذلك، تراجعت مبيعات الاسمنت وإنتاجه في نوفمبر بنسبة 2,8 و7,4 بالمائة، على أساس سنوي، على التوالي. في غضون ذلك، تشير أحدث البيانات المتوفرة لشهر أكتوبر، إلى ارتفاع الصادرات غير النفطية بنسبة 25,5 بالمائة، على أساس سنوي، رغم تراجعها بنسبة 6 بالمائة، على أساس شهري.

مؤشر مديري المشتريات غير النفطية



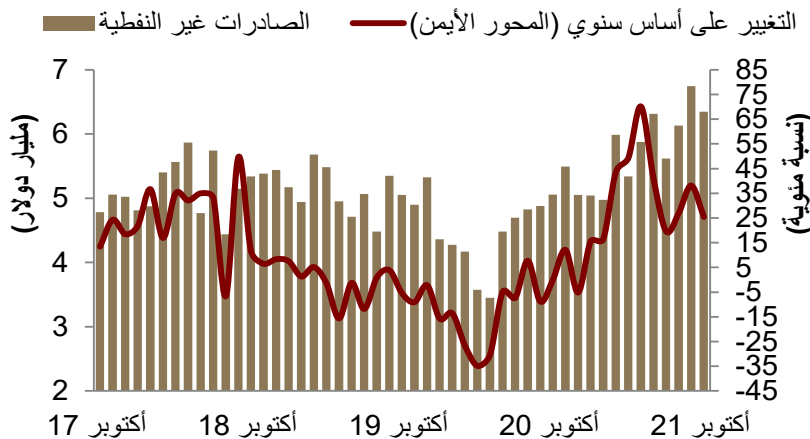
تراجع مؤشر مديري المشتريات غير النفطية مرة أخرى في نوفمبر، على أساس شهري، نتيجة لتباطؤ الإنتاج وطلبات الشراء الجديدة خلال الشهر. وتتوقع المزيد باتجاه الأسفل في المدى القريب، حيث لا تزال الشركات قلقة بشأن التطورات المتصلة بالمتحور "أوميكرون".

مبيعات الاسمنت وإنتاجه (التغير السنوي)



كذلك، تراجعت مبيعات الاسمنت وإنتاجه في نوفمبر بنسبة 2,8 و7,4 بالمائة، على أساس سنوي، على التوالي.

الصادرات غير النفطية (التغير السنوي)



في غضون ذلك، تشير أحدث البيانات المتوفرة لشهر أكتوبر، إلى ارتفاع الصادرات غير النفطية بنسبة 25,5 بالمائة، على أساس سنوي. أما على أساس شهري، فقد تراجعت تلك الصادرات بنسبة 6 بالمائة، مدفوعة بصورة أساسية بانخفاض صادرات "البلاستيك والمطاط".

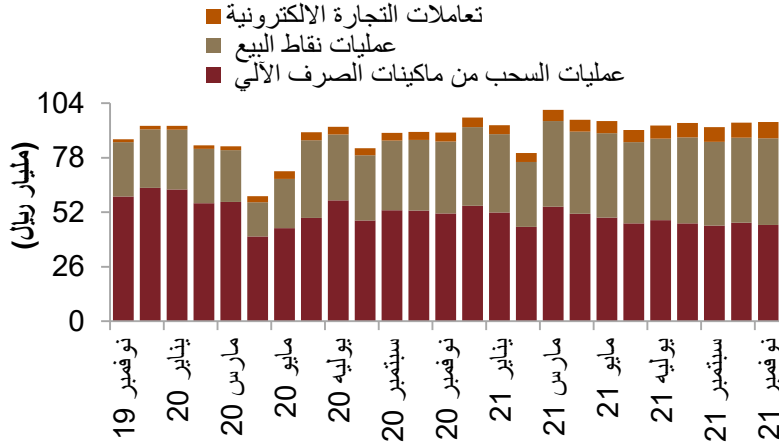


الإنفاق الاستهلاكي

زاد الإنفاق الاستهلاكي في نوفمبر بنسبة 5,6 بالمائة، على أساس سنوي، وبنسبة 0,3 بالمائة، على أساس شهري. ضمن هذه الزيادة الإجمالية، ارتفعت عمليات نقاط البيع بنسبة 21 بالمائة، في حين تراجعت السحوبات النقدية بنسبة 11 بالمائة، على أساس سنوي. وبالنظر إلى عمليات نقاط البيع حسب القطاعات، نجد أن "الأثاث" و"المجوهرات" و"الإلكترونيات" هي القطاعات الوحيدة التي شهدت تراجعات، على أساس سنوي، خلال الشهر.

الإنفاق الاستهلاكي الشهري

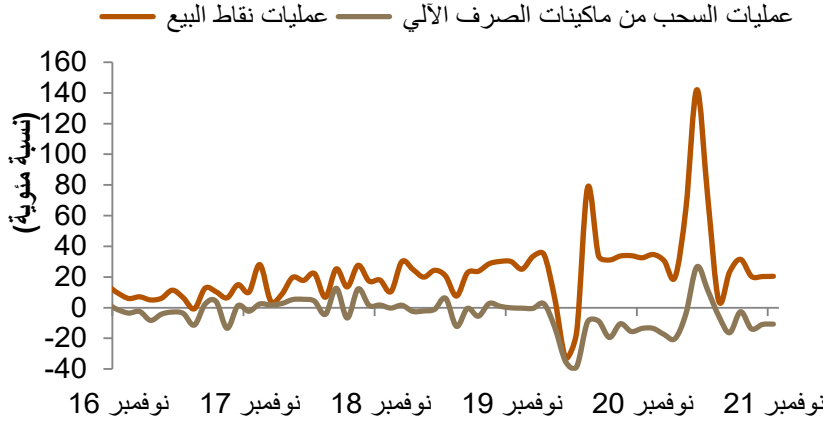
(مليار ريال)



ارتفع الإنفاق الاستهلاكي في نوفمبر بنسبة 5,6 بالمائة، على أساس سنوي، وبنسبة 0,3 بالمائة، على أساس شهري. وسجلت نسبة السحوبات النقدية من إجمالي الإنفاق انخفاضاً قياسيًّا، حيث وصلت إلى 48 بالمائة، مقارنة بـ 74 بالمائة سجلتها في يناير 2019.

مؤشرات الإنفاق الاستهلاكي

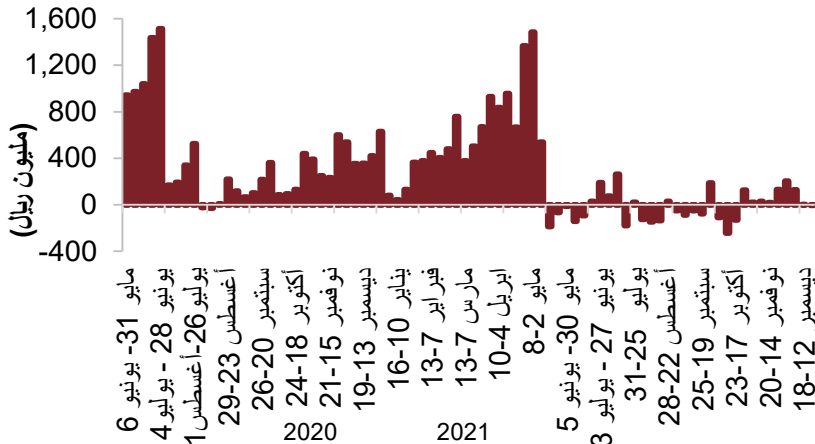
(التغير السنوي)



ارتفعت عمليات نقاط البيع بنسبة 21 بالمائة، على أساس سنوي، وبنسبة 2 بالمائة، على أساس شهري.

توزيع الإنفاق على السلع والخدمات*

(عمليات نقاط البيع الأسبوعية - مليون ريال سعودي)



ونلاحظ أن هناك تحولاً في أنماط الإنفاق من السلع إلى الخدمات مؤخراً (وهو الأمر الذي توقعناه في تقريرنا بشأن [تطورات الاقتصاد الكلي الصادر في أغسطس](#)). وبصورة أكثر تحديداً، مع تخفيف القيود بشأن التباعد الاجتماعي المتصلة بالجائحة، تماشياً مع المناعة المجتمعية، فقد تحول المزيد من الإنفاق باتجاه الخدمات، خاصة مع انطلاق مهرجانات ضخمة للتسليّة والترفيه في إطار "موسم الرياض".

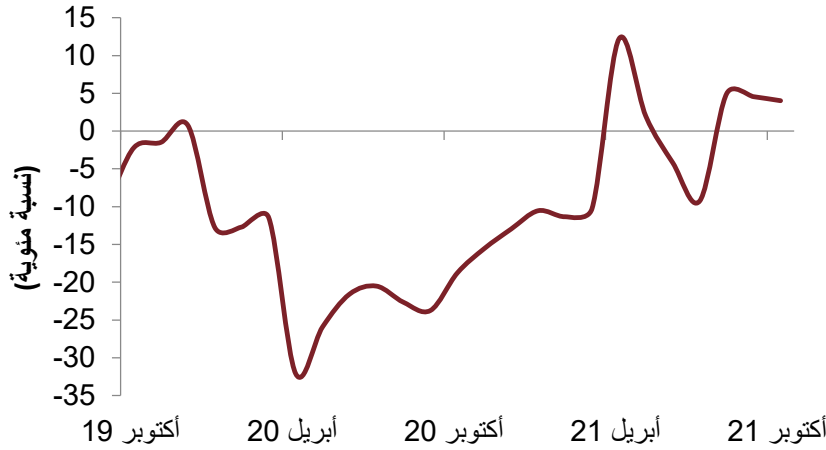
* الإيجابي = مزيد من الإنفاق على السلع / السلبي = مزيد من الإنفاق على الخدمات.
* طريقة حساب شركة جودي (عمليات نقاط البيع لشراء السلع ناقصاً عمليات نقاط البيع لشراء الخدمات).



القطاع الصناعي

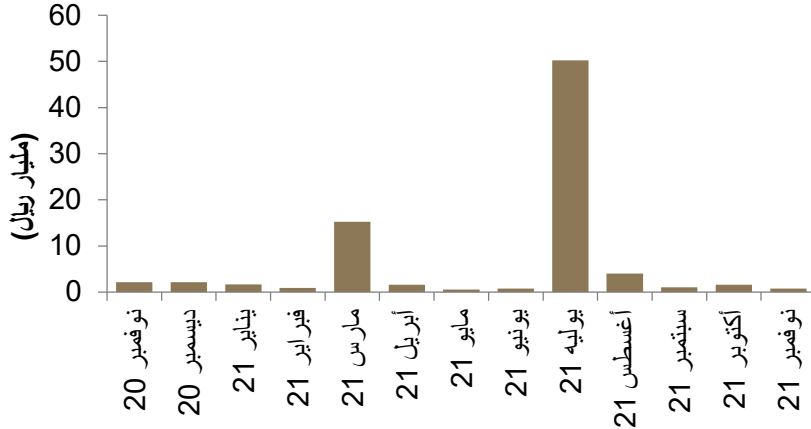
شهد أكتوبر ارتفاعاً في مؤشر الصناعة غير النفطية بنسبة 4 بالمائة، على أساس سنوي. في الآونة الأخيرة، بلغت القيمة الشهرية للاستثمارات المصادق عليها لإقامة مصانع جديدة نحو 735 مليون ريال في نوفمبر، ووصل صافي الزيادة في عدد المصانع خلال الشهر نحو 37 مصنعاً. علاوة على ذلك، سجل الشهر تراجعاً في عدد العمالة الأجنبية (بنحو 3,9 ألف)، مقابل زيادة في عدد العمالة السعودية بنحو 2,3 ألف.

مؤشر الإنتاج الصناعي- الصناعة غير النفطية (التغير السنوي)



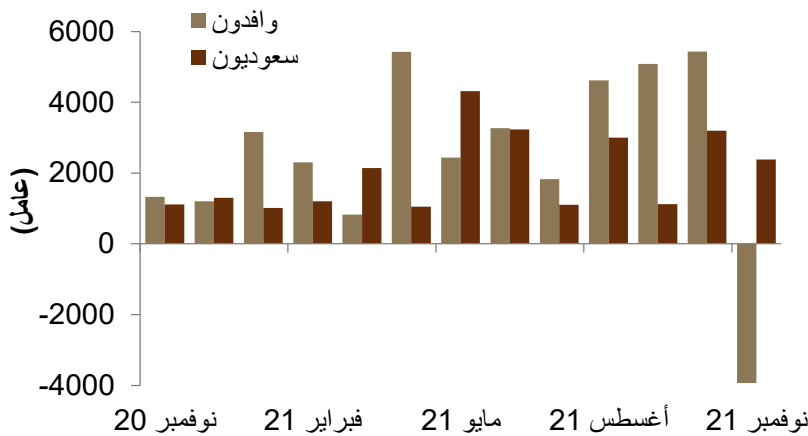
شهد أكتوبر ارتفاعاً في مؤشر الصناعة غير النفطية، بنسبة 4 بالمائة، على أساس سنوي.

قيمة الاستثمارات المصادق عليها لإنشاء مصانع جديدة (الإجمالي الشهري)



بلغت القيمة الشهرية للاستثمارات المصادق عليها لإقامة مصانع جديدة نحو 735 مليون ريال في نوفمبر، ووصل صافي الزيادة في عدد المصانع خلال الشهر نحو 37 مصنعاً (القائمة وتحت الإنشاء).

حجم العمالة في القطاع الصناعي (التغير الشهري)



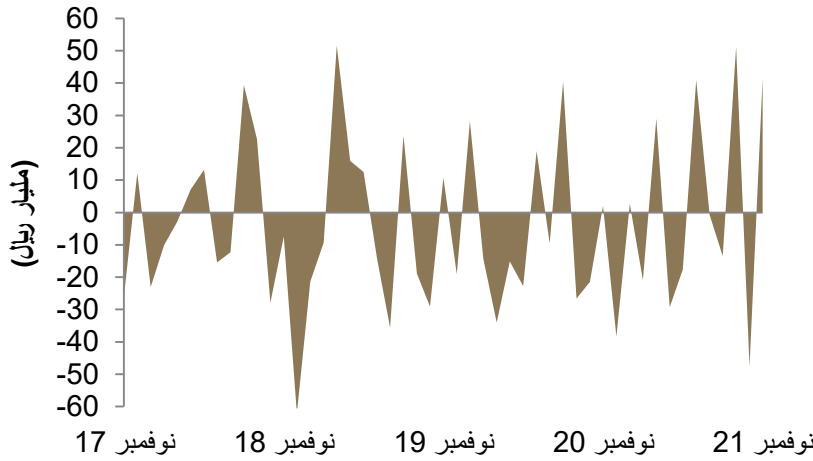
سجل الشهر تراجعاً في عدد العمالة الأجنبية (بنحو 3,9 ألف)، مقابل زيادة في عدد العمالة السعودية بنحو 2,3 ألف.



الوضع المالي للحكومة

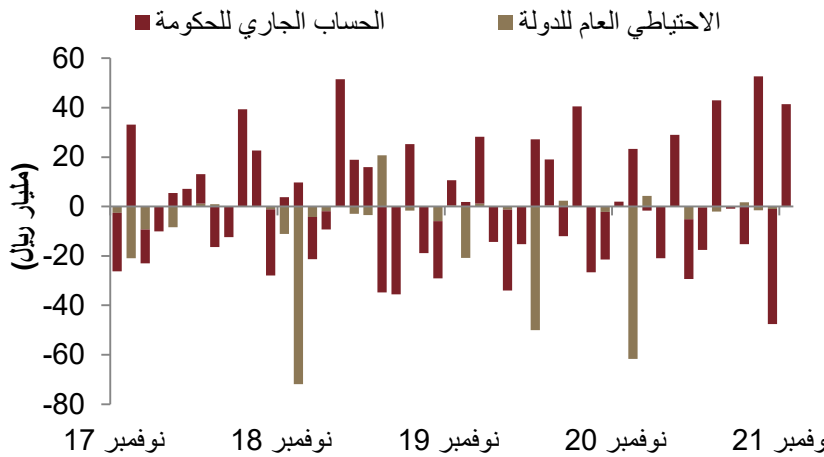
زاد صافي التغيير الشهري في حسابات الحكومة لدى "ساما" بنحو 41,4 مليار ريال في نوفمبر. وجاءت الزيادة الشهرية بصورة أساسية من فئة "الحساب الجاري للحكومة"، التي زادت بنحو 41,4 مليار ريال، في حين شهدت فئة "الاحتياطي العام للدولة" زيادة اسمية خلال الشهر، بلغت 41 مليون ريال.

صافي التغيير في حسابات الحكومة لدى "ساما" (التغير الشهري)



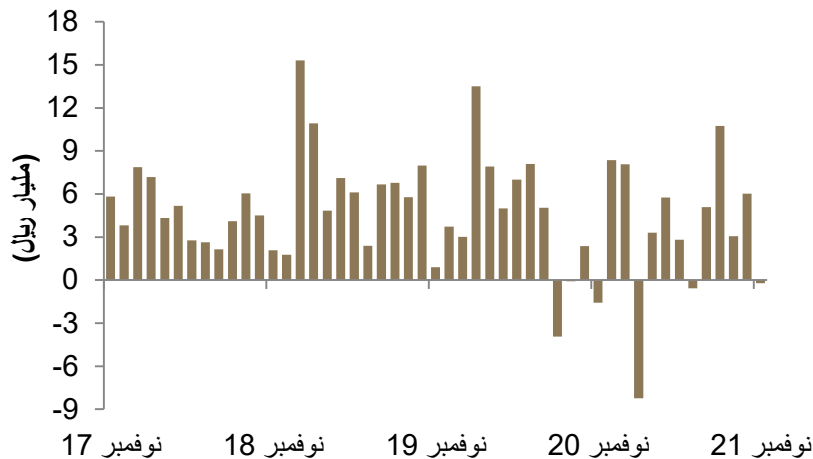
ارتفع صافي التغيير في حسابات الحكومة لدى "ساما" بنحو 41,4 مليار ريال في نوفمبر.

تفاصيل حسابات الحكومة لدى "ساما" (التغير الشهري)



وجاءت الزيادة الشهرية بصورة أساسية من فئة "الحساب الجاري للحكومة"، التي زادت بنحو 41,4 مليار ريال، في حين شهدت فئة "الاحتياطي العام للدولة" زيادة اسمية خلال الشهر، بلغت 41 مليون ريال فقط.

صافي حيازة البنوك المحلية من السندات الحكومية (التغير الشهري)



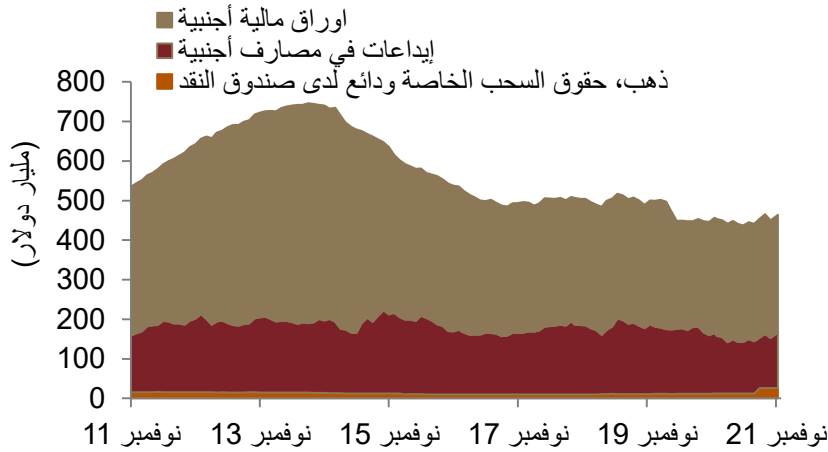
في غضون ذلك، تراجع حيازة البنوك المحلية من السندات الحكومية بدرجة طفيفة في نوفمبر، بنحو 208 مليون ريال.



الموجودات الأجنبية لـ "ساما"

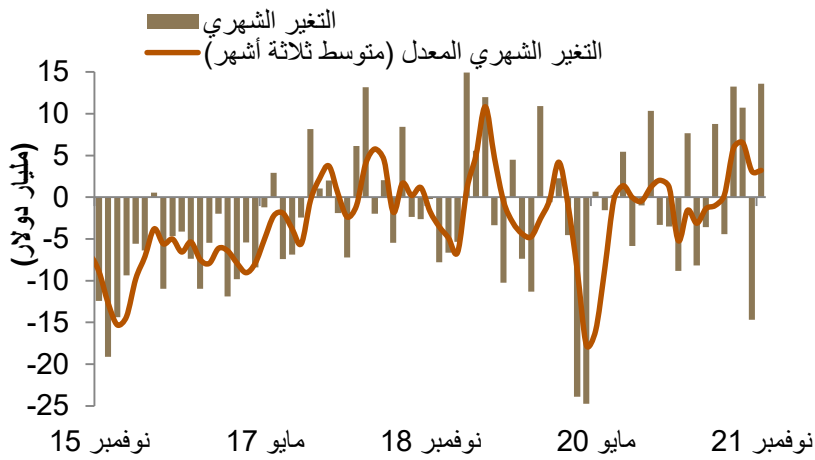
ارتفع احتياطي "ساما" من الموجودات الأجنبية في نوفمبر بنحو 13,6 مليار دولار، على أساس شهري، ليبلغ الإجمالي حوالي 464 مليار دولار. وتشير تفاصيل ذلك الاحتياطي، إلى أن الزيادة الشهرية جاءت بالدرجة الأولى من فئة "إيداعات في مصارف أجنبية"، التي ارتفعت بنحو 14 مليار دولار خلال الشهر. ونتوقع، بنهاية عام 2021، أن يبلغ إجمالي احتياطيات "ساما" الأجنبية نحو 466 مليار دولار.

إجمالي احتياطي "ساما" من الموجودات الأجنبية



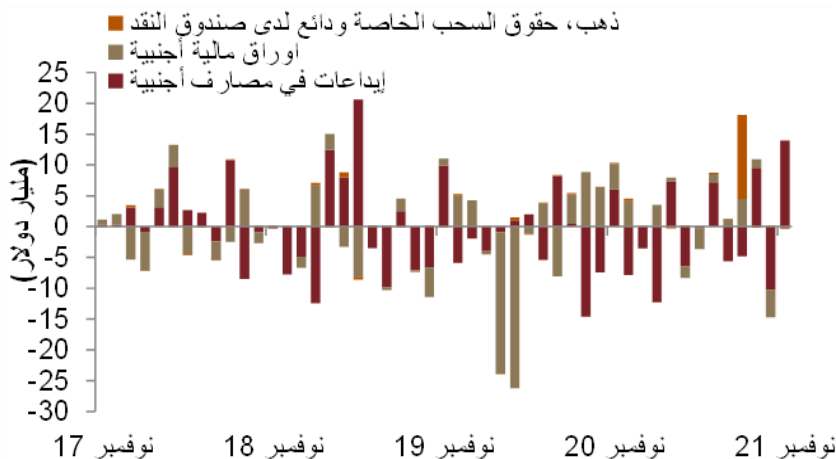
ارتفع احتياطي "ساما" من الموجودات الأجنبية في نوفمبر بحوالي 13,6 مليار دولار، على أساس شهري...

تفاصيل احتياطي "ساما" من الموجودات الأجنبية (نوفمبر 2021)



... ليبلغ الإجمالي نحو 464 مليار دولار.

تفاصيل احتياطي "ساما" من الموجودات الأجنبية (التغير الشهري)



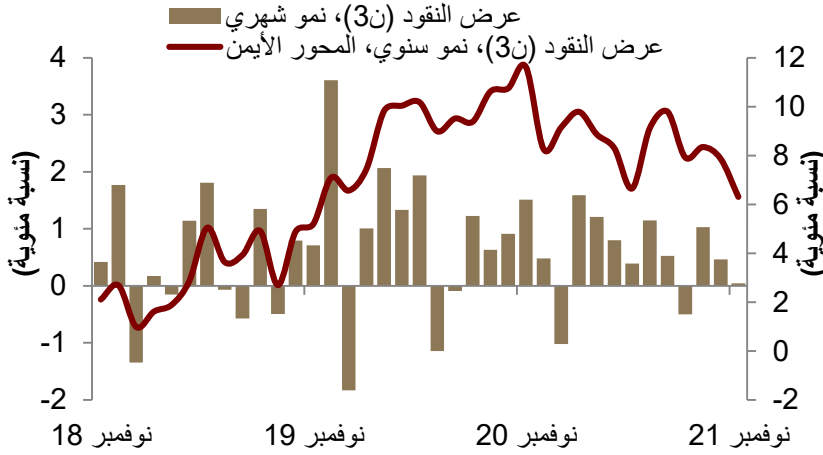
وتشير تفاصيل تلك الاحتياطيات، إلى أن الزيادة الشهرية جاءت بالدرجة الأولى من فئة "إيداعات في مصارف أجنبية"، التي ارتفعت بنحو 14 مليار دولار خلال الشهر.



عرض النقود والودائع والقروض المصرفية

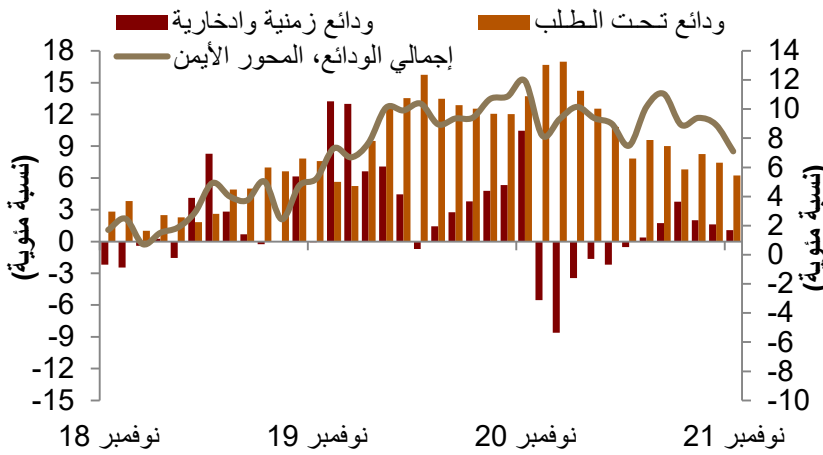
نما عرض النقود الشامل (ن3) بنسبة 6,3 بالمائة، على أساس سنوي، ولكنه بقي دون تغيير تقريباً، على أساس شهري، في نوفمبر. وارتفعت الودائع الإجمالية بنسبة 7 بالمائة، على أساس سنوي. وضمن هذه الشريحة، ارتفعت فئة "الودائع تحت الطلب" بنسبة 6,2 بالمائة، على أساس سنوي، مدعومة بصورة أساسية بارتفاع في فئتها الفرعية "الودائع تحت الطلب الخاصة"، والتي زادت بنسبة 6,3 بالمائة، على أساس سنوي.

النمو في عرض النقود الشامل



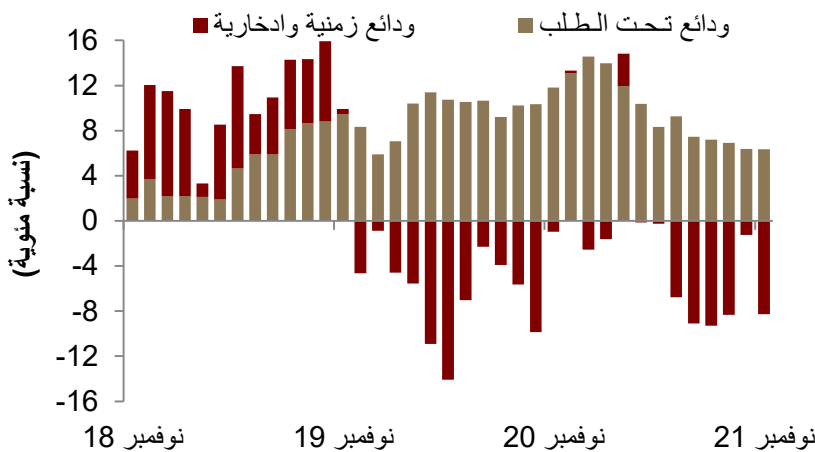
نما عرض النقود الشامل (ن3) بنسبة 6,3 بالمائة، على أساس سنوي، ولكنه بقي دون تغيير تقريباً، على أساس شهري، في نوفمبر.

تفاصيل إجمالي الودائع (التغير السنوي)



ارتفع إجمالي الودائع بنسبة 7 بالمائة، على أساس سنوي. وضمن هذه الشريحة، ارتفعت فئة "الودائع تحت الطلب" بنسبة 6,2 بالمائة، على أساس سنوي...

تفاصيل وودائع القطاع الخاص (التغير السنوي)



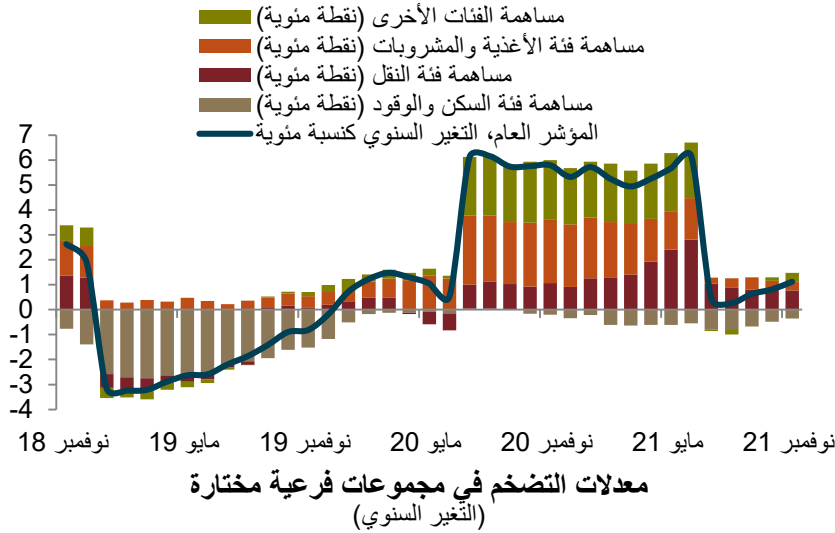
...مدعومة بصورة أساسية بارتفاع في فئتها الفرعية "الودائع تحت الطلب الخاصة"، والتي زادت بنسبة 6,3 بالمائة، على أساس سنوي. في غضون ذلك، واصلت فئة "الودائع الزمنية والادخارية الخاصة" تراجعها، على أساس سنوي، في نوفمبر.



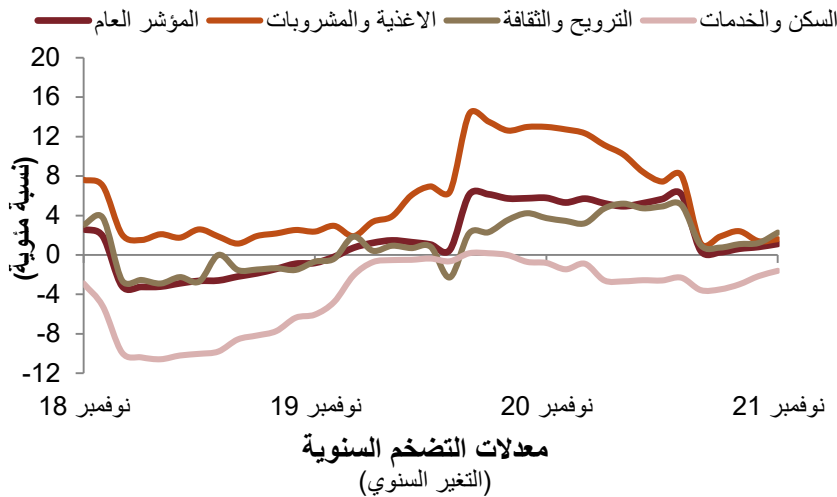
التضخم

ارتفعت الأسعار في مؤشر تكلفة المعيشة (التضخم) في نوفمبر بنسبة 1,1 بالمائة، على أساس سنوي، وبنسبة 0,2 بالمائة، على أساس شهري. وضمن هذا المؤشر، ارتفعت الأسعار في مجموعة "الأغذية والمشروبات" بنسبة 1,6 بالمائة، على أساس سنوي، وبنسبة 0,1 بالمائة، على أساس شهري. وارتفعت أسعار مجموعة "النقل" بنسبة 5,7 بالمائة، على أساس سنوي، وبنسبة 0,3 بالمائة، على أساس شهري. وفي نفس الوقت، شهدت مجموعة "السكن والخدمات" انخفاضاً سنوياً خلال الشهر، بلغ 1,6 بالمائة.

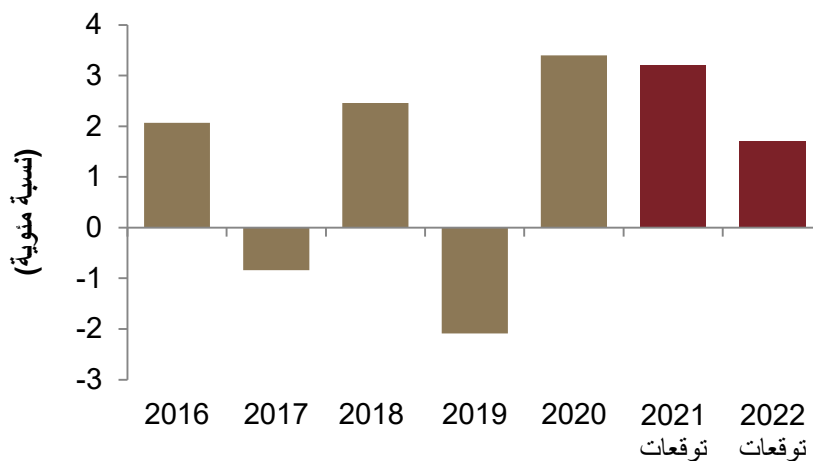
معدل التضخم الشامل (التغير السنوي)



ارتفعت الأسعار في مؤشر تكلفة المعيشة في نوفمبر بنسبة 1,1 بالمائة، على أساس سنوي، وبنسبة 0,2 بالمائة، على أساس شهري.



ضمن هذا المؤشر، ارتفعت الأسعار في مجموعة "الأغذية والمشروبات" بنسبة 1,6 بالمائة، على أساس سنوي.



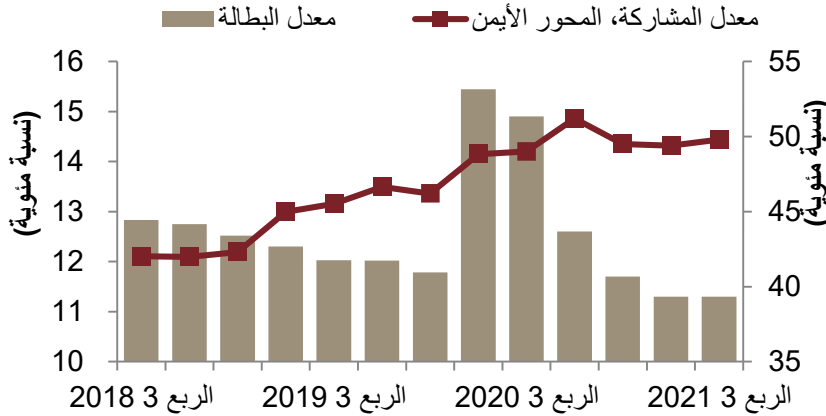
نتوقع أن يبلغ متوسط معدلات التضخم 3,2 بالمائة لعام 2021 ككل، ثم ينخفض إلى 1,7 بالمائة للعام 2022.



سوق العمل في الربع الثالث لعام 2021

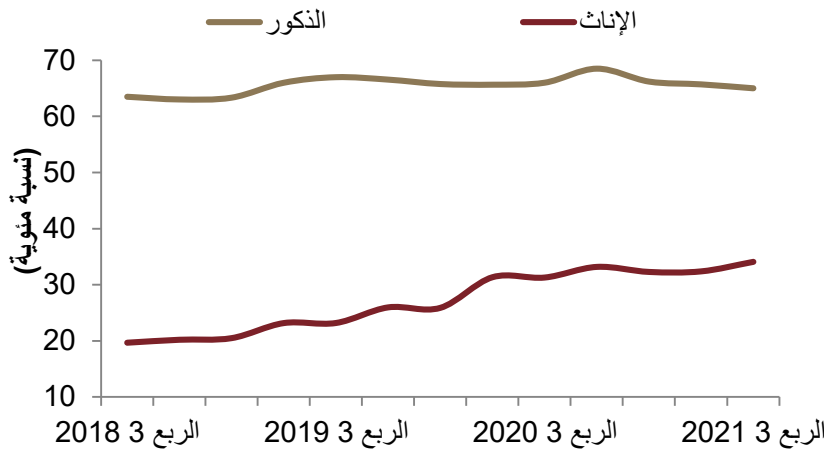
تشير أحدث بيانات سوق العمل الصادرة من الهيئة العامة للإحصاء، إلى أن معدل البطالة وسط السعوديين بقي دون تغيير، عند 11,3 بالمائة، في الربع الثالث 2021، على أساس ربعي. في غضون ذلك، بلغ معدل مشاركة القوى العاملة في الربع الثالث نسبة 49,8 بالمائة، مرتفعاً من 48,4 بالمائة في الربع الثاني، مدعوماً بالدرجة الأولى بزيادة في معدل المشاركة وسط الإناث. وتشير البيانات الخاصة بالقطاعات، إلى أن معظم القطاعات شهدت زيادة صافية في عدد العمالة السعودية، على أساس ربعي.

معدلات البطالة ومشاركة القوى العاملة في المملكة



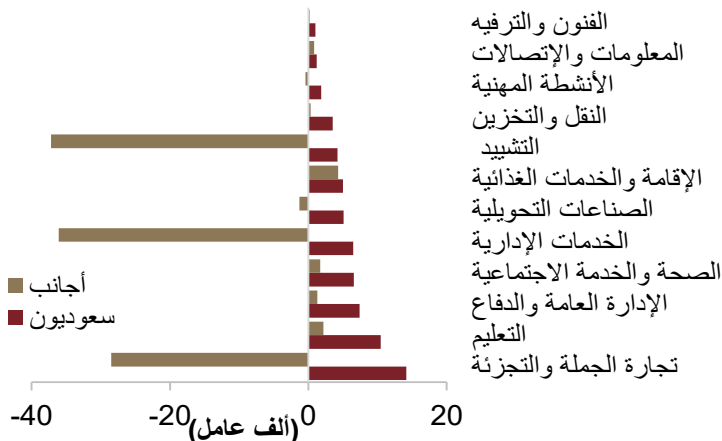
بقي معدل البطالة وسط السعوديين دون تغيير، عند 11,3 بالمائة، في الربع الثالث 2021، على أساس ربعي. في غضون ذلك، بلغ معدل مشاركة القوى العاملة في الربع الثالث 49,8 بالمائة، مرتفعاً من 48,4 بالمائة في الربع الثاني...

معدل مشاركة القوى العاملة وسط السعوديين، حسب النوع



...مدعوماً بصورة رئيسية بزيادة في معدل المشاركة وسط الإناث، والتي قفزت من 32,4 بالمائة في الربع الثاني إلى 34,1 بالمائة في الربع الثالث، مسجلة رقماً قياسياً جديداً.

صافي التغيير في أعداد العاملين، حسب القطاع* (الربع الثاني 2021 - الربع الثالث 2021)



تشير البيانات الخاصة بالقطاعات، إلى أن معظم القطاعات شهدت زيادة صافية في عدد العاملين السعوديين خلال الربع الثالث، وبصورة خاصة في قطاع "تجارة الجملة والتجزئة"، كما كان متوقع سابقاً. ويرجح أن يكون الربع الثالث قد سجل زيادة في عدد الفرص الوظيفية، اتساقاً مع زيادة معدلات التطعيم، وفتح الكثير من المواقع السياحية والفعاليات، في مختلف المناطق. بالنظر إلى المستقبل، نعتقد أن معدل البطالة سيتراجع في الربع الرابع.

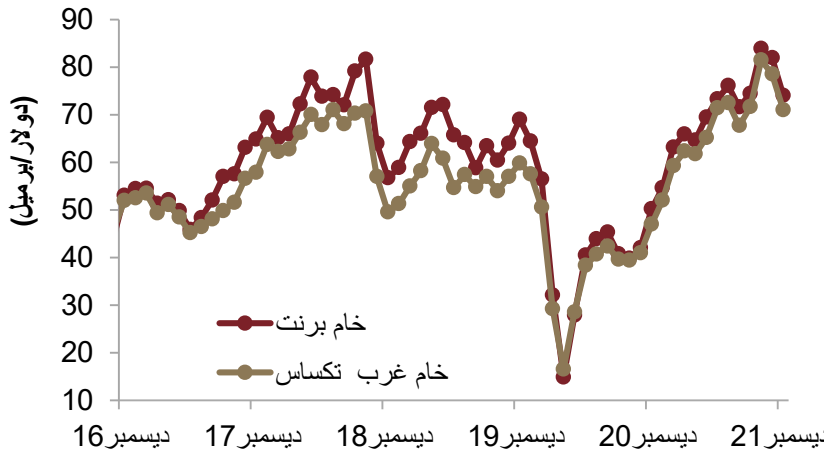
* تم استبعاد القطاعات المتبقية لعدم وجود تغييرات تذكر في عمالتها خلال الربع الثالث 2021



أسواق النفط - عالمياً

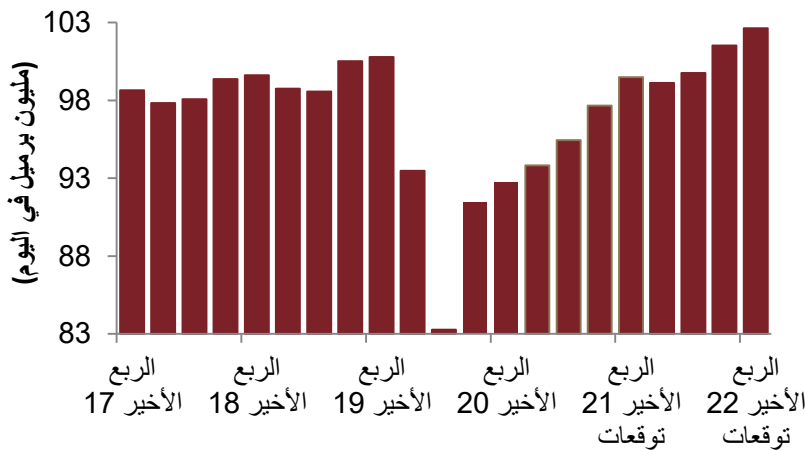
أدى تفشي المتحور "أوميكرون" على مستوى العالم، إلى تراجع أسعار كل من الخامين القياسيين برنت وغرب تكساس بنسبة 9 بالمائة، على أساس شهري، في ديسمبر. نتيجة لذلك، بلغ متوسط أسعار خام برنت 71 دولاراً للبرميل لعام 2021 ككل (متسقاً مع توقعاتنا)، بينما بلغ متوسط أسعار خام غرب تكساس 68 دولاراً للبرميل. بالنظر إلى المستقبل، رغم التوقعات بمزيد من التذبذب في المدى القريب، لكن ينتظر أن يزداد الطلب على النفط في عام 2022 ككل، مما يوفر دعماً لأسعار النفط.

أسعار خام برنت (المتوسط الشهري)



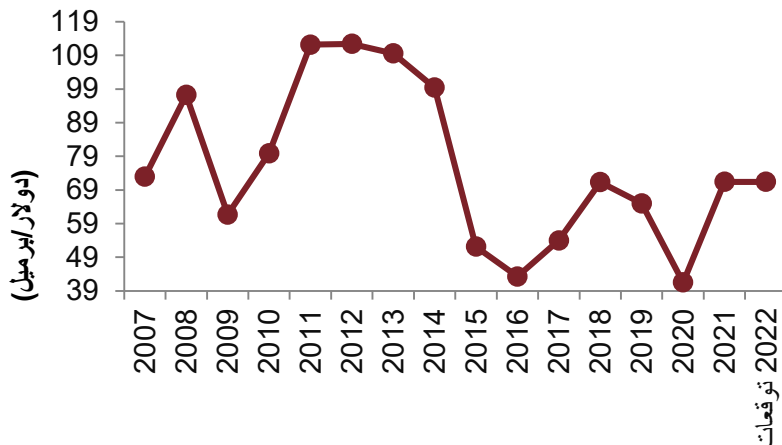
أدى ازدياد حالات الإصابة بالمتحور "أوميكرون" على مستوى العالم، إلى تراجع أسعار كل من الخامين القياسيين برنت وغرب تكساس بنسبة 9 بالمائة، على أساس شهري، في ديسمبر.

توقعات أوبك بشأن الطلب العالمي على النفط (المتوسط الربعي)



بالنظر إلى المستقبل، رغم التوقعات بمزيد من التذبذب في المدى القريب، لكن ينتظر أن يزداد الطلب على النفط في عام 2022 ككل، مما يوفر دعماً لأسعار النفط.

أسعار خام برنت (متوسط السعر السنوي الفعلي والمتوقع)



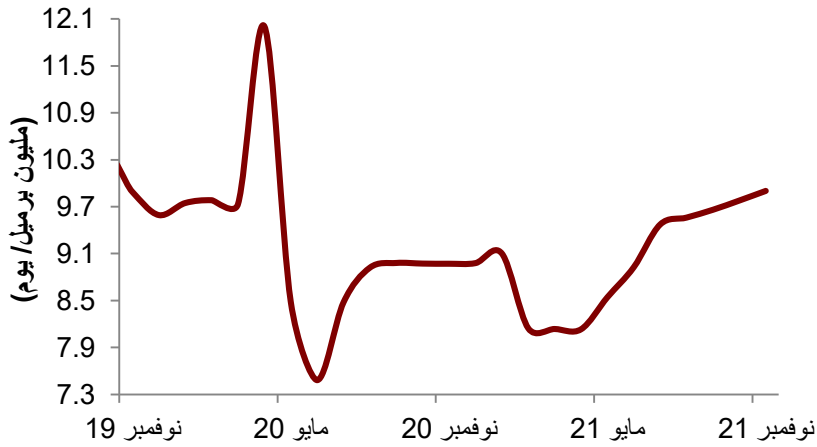
بلغ متوسط أسعار خام برنت لعام 2021 ككل 71 دولاراً للبرميل (متسقاً مع تقديراتنا)، ونتوقع مستوى أسعار مماثل في عام 2022.



أسواق النفط - إقليمياً

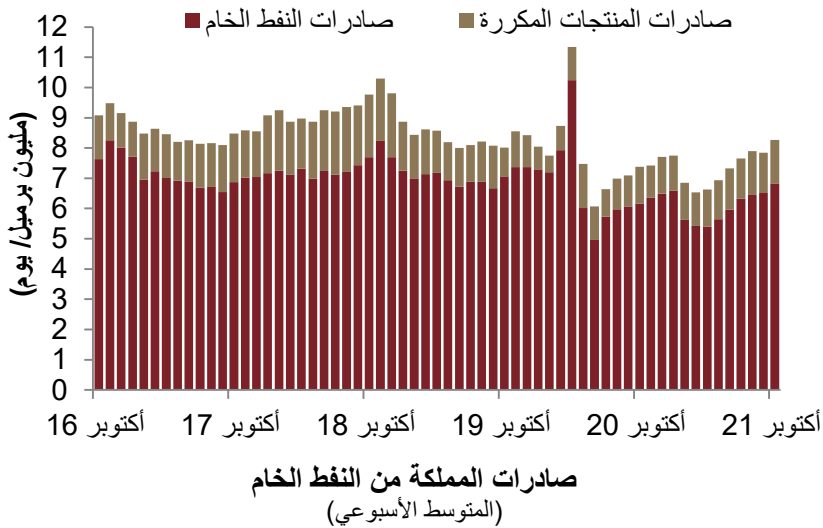
زاد إنتاج المملكة من النفط الخام بدرجة طفيفة، بنسبة 1 بالمائة، على أساس شهري، في نوفمبر، ليلعب المتوسط 9,9 مليون برميل في اليوم. وجاءت الزيادة متسقة مع اتفاقية حصص الإنتاج بين أوبك وشركائها. في غضون ذلك، تشير أحدث البيانات الرسمية المتوفرة والخاصة بآكتوبر، إلى أن صادرات المملكة من النفط الخام والمنتجات المكررة سجلت أعلى مستوى لها في 17 شهراً، لتصل إلى 8,2 مليون برميل في اليوم. بالنظر إلى المستقبل، نتوقع أن تواصل الصادرات ارتفاعها في المدى القريب.

المتوسط الشهري لإنتاج المملكة من النفط الخام (بيانات عن طريق الاتصال المباشر)



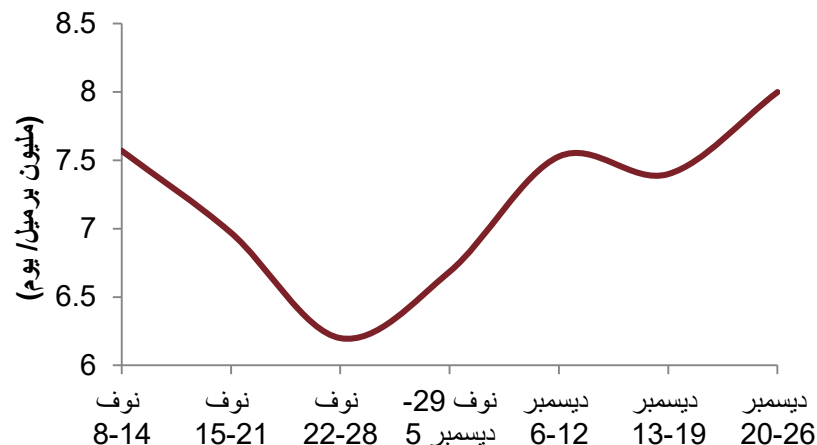
زاد إنتاج المملكة من النفط الخام بدرجة طفيفة، بنسبة 1 بالمائة، على أساس شهري، في نوفمبر، ليلعب المتوسط 9,9 مليون برميل في اليوم. وجاءت الزيادة متسقة مع اتفاقية حصص الإنتاج بين أوبك وشركائها.

صادرات المملكة من النفط الخام والمنتجات المكررة (المتوسط الشهري)



في غضون ذلك، تشير أحدث البيانات الرسمية المتوفرة لشهر أكتوبر، إلى أن صادرات المملكة من النفط الخام والمنتجات المكررة سجلت أعلى مستوى لها في 17 شهراً، عند 8,2 مليون برميل في اليوم.

صادرات المملكة من النفط الخام (المتوسط الأسبوعي)



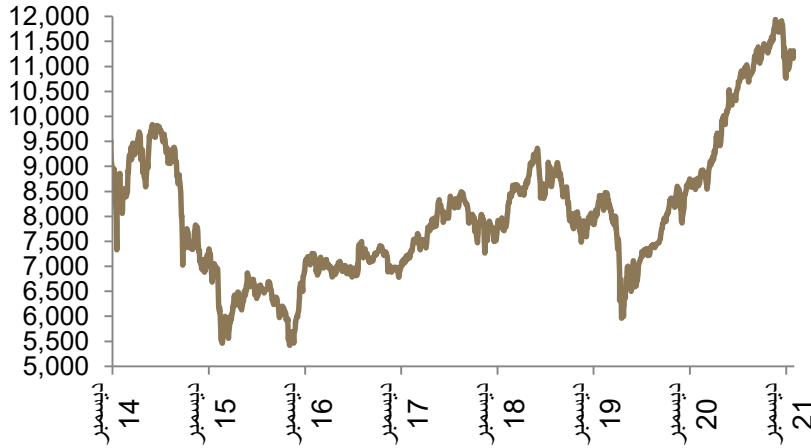
بالنظر إلى المستقبل، نتوقع أن تواصل الصادرات ارتفاعها في المدى القريب، حيث تشير بيانات غير رسمية إلى زيادة صادرات النفط الخام في كل من نوفمبر وديسمبر.



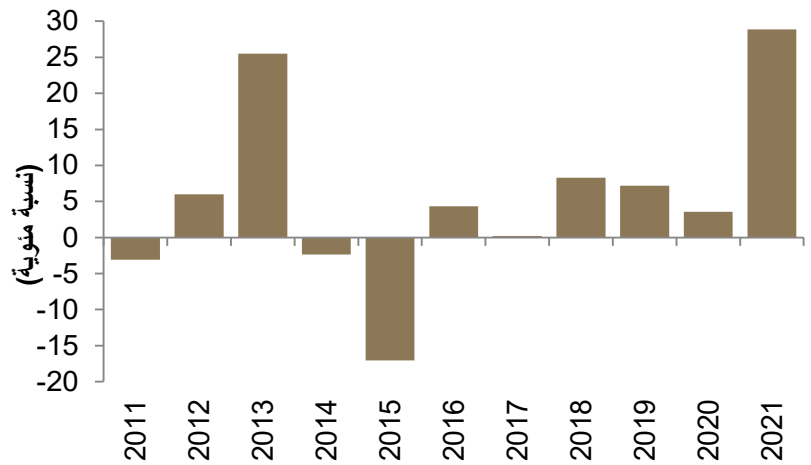
سوق الأسهم

أنهى مؤشر "تاسي" العام بشكل إيجابي، مرتفعاً بنسبة 5 بالمائة، على أساس شهري، ويبدو أن المستثمرين نحووا جانباً المخاوف بشأن تفشي المتحور "أوميكرون". وقد ساعد هذا التحسن مؤشر "تاسي" على تحقيق أفضل أداء سنوي خلال عشرة أعوام، مرتفعاً بنسبة 30 بالمائة، على أساس سنوي، خلال عام 2021 ككل. نتيجة لذلك، جاء "تاسي" ضمن أفضل المؤشرات أداءً لدى مقارنته بأسواق الأسهم العالمية والإقليمية الرئيسية.

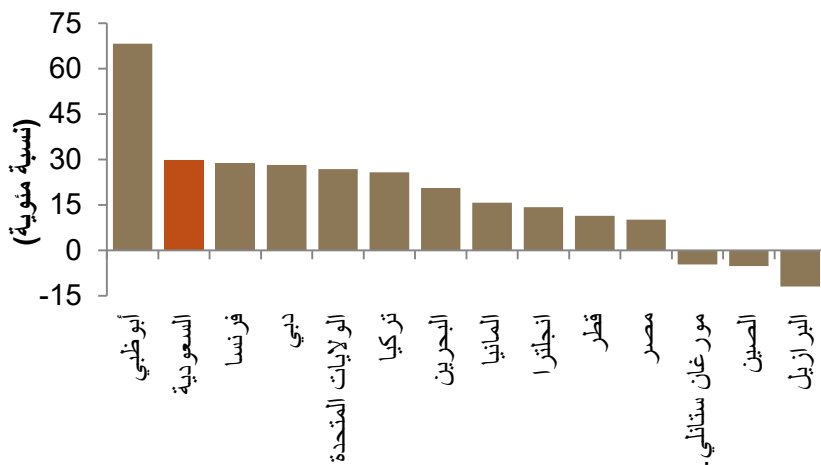
مؤشر "تاسي"



الأداء السنوي لسوق الأسهم



مقارنة أداء "تاسي" بالمؤشرات الأخرى (الأداء السنوي)



أنهى مؤشر "تاسي" العام بشكل إيجابي، مرتفعاً بنسبة 5 بالمائة، على أساس شهري، في ديسمبر، ويبدو أن المستثمرين نحووا جانباً المخاوف بشأن تفشي المتحور "أوميكرون".

وساعد هذا التحسن مؤشر "تاسي" على تحقيق أفضل أداء سنوي خلال عشرة أعوام، حيث ارتفع بنسبة 30 بالمائة، على أساس سنوي، خلال عام 2021 ككل.

نتيجة لذلك، جاء "تاسي" ضمن أفضل المؤشرات أداءً لدى مقارنته بأسواق الأسهم العالمية والإقليمية الرئيسية.



إخلاء المسؤولية

ما لم يشر بخلاف ذلك، لا يسمح بإطلاقاً بنسخ أي من المعلومات الواردة في هذه النشرة جزئياً أو كلياً دون الحصول على إذن تحريري مسبق ومحدد من شركة جدوى للاستثمار.

البيانات المالية الواردة في هذا التقرير تم الحصول عليها من شركة رويتز وشركة بلومبيرغ والبنك الدولي وشركة تداول ومن مصادر محلية إحصائية أخرى، ما لم تتم الإشارة بخلاف ذلك.

لقد بذلت شركة جدوى للاستثمار جهداً كبيراً للتحقق من أن محتويات هذه الوثيقة تتسم بالدقة في كافة الأوقات. حيث لا تقدم جدوى أية ضمانات أو ادعاءات أو تعهدات صريحة كانت أم ضمناً، كما أنها لا تتحمل أية مساءلة قانونية مباشرة كانت أم غير مباشرة أو أي مسؤولية عن دقة أو اكتمال أو منفعة أي من المعلومات التي تحتويها هذه النشرة. لا تهدف هذه النشرة إلى استخدامها أو التعامل معها بصفة أنها تقدم توصية أو خيار أو مشورة لاتخاذ أي إجراء/إجراءات في المستقبل.



البيانات الأساسية

2023 توقعات	2022 توقعات	2021 توقعات	2020	2019	2018	2017	2016	2015	
الناتج الإجمالي الاسمي									
3,557	3,495	3,230	2,625	2,974	2,949	2,582	2,419	2,454	(مليار ريال سعودي)
949	932	861	700	793	787	689	645	654	(مليار دولار أمريكي)
1.8	8.2	23.0	-11.7	0.8	14.2	6.8	-1.4	-13.5	(معدل التغير السنوي)
الناتج الإجمالي الفعلي									
(معدل التغير السنوي)									
3.5	13.7	0.3	-6.7	-3.6	3.1	-3.1	3.6	5.3	القطاع النفطي
3.5	3.2	5.7	-3.1	3.8	1.9	1.5	0.1	3.4	القطاع الخاص غير النفطي
1.0	1.0	1.0	-0.5	2.2	2.9	0.7	0.6	2.7	القطاع الحكومي
3.1	7.0	2.7	-4.1	0.3	2.4	-0.7	1.7	4.1	معدل التغير الكلي
المؤشرات النفطية (متوسط)									
65	71	71	42	66	71	54	43	52	خام برنت (دولار/برميل)
10.7	10.3	9.1	9.2	9.8	10.3	10.0	10.4	10.2	الإنتاج (مليون برميل/يوم)
مؤشرات الميزانية العامة									
(مليار ريال سعودي)									
978	990	959	782	926	906	692	519	616	إيرادات الدولة
941	955	1015	1,076	1,059	1,079	930	936	1,001	منصرفات الدولة *
37	35	-56	-294	-133	-173	-238	-417	-385	الفائض/العجز المالي
1.0	1.0	-1.7	-11.2	-4.5	-5.9	-9.2	-17.2	-15.7	(كنسبة من الناتج الإجمالي)
1026	1013	937	854	678	560	443	317	142	الدين العام المحلي
28.8	29.0	29.0	32.5	22.8	19.0	17.1	13.1	5.8	(كنسبة من الناتج الإجمالي)
المؤشرات النقدية (متوسط)									
1.5	1.7	3.2	3.4	-2.1	2.5	-0.8	2.1	1.2	التضخم (معدل التغير السنوي)
1.50	1.00	0.75	0.75	2.3	3.0	2.0	2.0	2.0	سعر الإقراض الأساسي لمؤسسة النقد (نسبة مئوية سنوية)
مؤشرات التجارة الخارجية									
(مليار ريال سعودي)									
225	230	200	122	201	232	171	137	153	عائد صادرات النفط
293	296	265	174	262	294	222	184	204	عائد الصادرات الإجمالي
147	145	141	126	140	126	123	128	159	الواردات
147	150	125	48	121	169	98	56	44	الميزان التجاري
56	56	46	-20	38	72	10	-24	-57	ميزان الحساب الجاري
5.9	6.0	5.3	-2.8	4.8	9.2	1.5	-3.7	-8.7	(كنسبة من الناتج الإجمالي)
524	499	466	454	500	497	496	536	616	الاحتياطي الرسمي من الموجودات الأجنبية
المؤشرات الاجتماعية والسكانية									
36.3	35.8	35.4	35.0	34.2	33.4	32.6	31.7	31.0	تعداد السكان (مليون نسمة)
10.0	10.3	10.5	12.6	12.0	12.7	12.8	12.5	11.5	معدل بطالة السعوديين (فوق سن 15، نسبة مئوية)
26,150	26,040	24,344	19,996	23,174	23,539	21,114	20,318	21,095	متوسط دخل الفرد (دولار أمريكي)

*المصدر: توقعات شركة جدوى للأعوام 2021 إلى 2023. الهيئة العامة للإحصاء لأرقام الناتج الإجمالي والمؤشرات السكانية. البنك المركزي السعودي للمؤشرات النقدية ومؤشرات التجارة الخارجية. وزارة المالية لمؤشرات الميزانية.