



ملخص

الاقتصاد الفعلي: تراجع مؤشر مديري المشتريات غير النفطية في أبريل، منخفضاً إلى 55,7 (مقارنة بـ 56,8 في مارس)، نتيجة للاستطلاعات التي تشير إلى مخاوف بشأن التضخم.

الإنفاق الاستهلاكي: ارتفع الإنفاق الاستهلاكي في مارس بنسبة 12,9 بالمائة، على أساس سنوي، وبنسبة 28,5 بالمائة، على أساس شهري. وتشير بيانات أسبوعية أحدث في شهر أبريل، إلى أن الإنفاق في قطاعي "الأغذية والمشروبات" و"الملابس" شهد زيادات كبيرة خلال رمضان.

القطاع الصناعي: في فبراير، ارتفع مؤشر إنتاج الصناعات غير النفطية، بنسبة 14,3 بالمائة، على أساس سنوي. وتشير بيانات أحدث في شهر مارس، إلى أن إجمالي القيمة الشهرية للاستثمارات المصدق عليها لإنشاء مصانع جديدة ارتفع إلى 2,5 مليار ريال.

الوضع المالي للحكومة: ارتفع صافي التغيير الشهري في حسابات الحكومة لدى "ساما" بنحو 69,3 مليار ريال في مارس. وجاءت الزيادة الشهرية بصورة رئيسية من الحساب الجاري للحكومة.

الموجودات الأجنبية لـ "ساما": تماشياً مع توقعاتنا، انتعشت احتياطيات "ساما" من الموجودات الأجنبية في مارس، مرتفعةً بنحو 9,8 مليار دولار، على أساس شهري، ليصل إجماليها إلى 451 مليار دولار. وجاء هذا الانتعاش من الإيداعات في مصارف أجنبية (زادت بنحو 12,7 مليار دولار)، مقابل تراجع الأوراق المالية الأجنبية بنحو 2,7 مليار دولار خلال الشهر.

عرض النقود والودائع المصرفية والقروض: ارتفع عرض النقود الشامل (ن) بنسبة 8,4 بالمائة، على أساس سنوي، في مارس، وهي أعلى زيادة في ثمانية شهور، كما ارتفع بنسبة 1,8 بالمائة، على أساس شهري. كذلك، ارتفعت الودائع الإجمالية بنسبة 9,4 بالمائة، على أساس سنوي.

التضخم: ارتفع مؤشر أسعار المستهلك في مارس بنسبة 2 بالمائة، على أساس سنوي، وبنسبة 0,3 بالمائة، على أساس شهري. وضمن هذا المؤشر، ارتفعت الأسعار في فئة "الأغذية والمشروبات" بنسبة 3 بالمائة، على أساس سنوي، وبنسبة 0,4 بالمائة، على أساس شهري.

أسواق العقارات في الربع الأول 2022: ارتفعت أسعار العقارات في الربع الأول لعام 2022 بنسبة 0,4 بالمائة، على أساس سنوي، وبنسبة 0,5 بالمائة، على أساس ربعي. وتعود هذه الزيادة في كل من الأسعار السنوية والربعية بالدرجة الأولى، إلى ارتفاع أسعار العقارات السكنية.

العمرة والحج: أعلنت وزارة الحج والعمرة مؤخراً، أنه سيُسمح لنحو 1 مليون حاج (من داخل المملكة وخارجها) تأدية مناسك الحج هذا العام.

أسواق النفط- عالمياً: تراجعت أسعار خام برنت بنسبة 15 بالمائة، وأسعار خام غرب تكساس بنسبة 6 بالمائة، على أساس شهري، في أبريل. منذ ذلك الحين، ارتفعت أسعار كلا الخامين القياسيين بسبب مخاطر فرض الاتحاد الأوروبي حظر واسع على واردات الطاقة الروسية.

أسواق النفط- إقليمياً: تشير أحدث البيانات الرسمية المتوفرة والخاصة بشهر فبراير، إلى أن صادرات المملكة من النفط الخام ارتفعت إلى أعلى مستوى لها في 21 شهراً، لتصل إلى 7,3 مليون برميل في اليوم.

أسعار الصرف: ارتفع الدولار الأمريكي مقابل معظم العملات الرئيسية خلال أبريل ومطلع مايو، نتيجة لرفع الاحتياطي الفيدرالي الأمريكي أسعار الفائدة بـ 50 نقطة أساس في وقت سابق من هذا الشهر. ساعد هذا الارتفاع الحاد في أسعار الفائدة (إلى جانب عزوف المستثمرين عن المخاطرة)، على دفع قيمة الدولار الأمريكي مؤخراً إلى أعلى مستوى له في عدة سنوات.

سوق الأسهم: ارتفع مؤشر "ناسي" بنسبة 4,9 بالمائة، على أساس شهري، في أبريل، مما جعله ضمن أفضل الأسواق أداءً مقارنة بالمؤشرات الرئيسية العالمية والإقليمية. وسجل المؤشر السعودي نمواً إضافياً بنسبة 0,6 بالمائة خلال اليومين الأولين من التداول في مايو بعد عطلة عيد الفطر المبارك.

للمزيد من المعلومات يرجى الاتصال على:

راجا أسد خان
كبير الاقتصاديين ورئيس إدارة الأبحاث
rkhan@jadwa.com

د. نوف ناصر الشريف
رئيس إدارة الأبحاث
nalsharif@jadwa.com

الإدارة العامة:
الهاتف 1111-279-966
الفاكس 11571-279-966
صندوق البريد 60677، الرياض 11555
المملكة العربية السعودية
www.jadwa.com

جدوى للاستثمار شركة مرخصة من قبل هيئة السوق المالية
لأداء أعمال الأوراق المالية بموجب ترخيص رقم 37/6034

للاطلاع على أبحاث الأبحاث لشركة جدوى للاستثمار،
وللتسجيل للحصول على الإصدارات المستقبلية يمكنكم الدخول
إلى موقع الشركة:

<http://www.jadwa.com>



الاقتصاد الفعلي

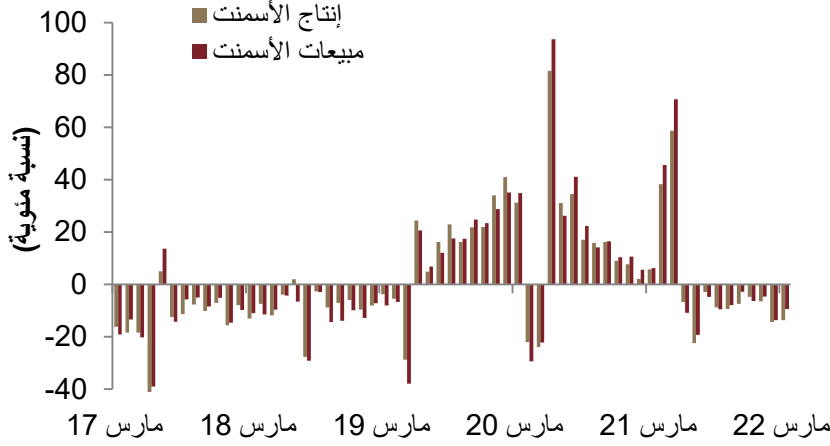
تراجع مؤشر مديري المشتريات غير النفطية في أبريل، منخفضاً إلى 55,7 (مقارنة بـ 56,8 في مارس)، نتيجة للاستطلاعات التي تشير إلى مخاوف بشأن التضخم. في غضون ذلك، واصلت مبيعات الاسمنت وإنتاجه مسارهما النازل، حيث انخفضا بنسبة 9,3 و13,7 بالمائة، على أساس سنوي، على التوالي، في مارس، رغم ارتفاعهما على أساس شهري. من ناحية أخرى، تشير أحدث البيانات المتاحة لشهر فبراير، إلى مواصلة الصادرات غير النفطية ارتفاعها.

مؤشر مديري المشتريات غير النفطية



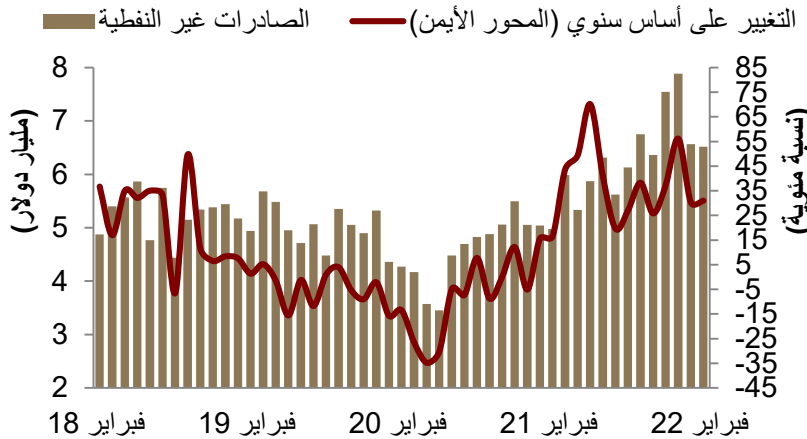
تراجع مؤشر مديري المشتريات غير النفطية في أبريل، منخفضاً إلى 55,7 (مقارنة بـ 56,8 في مارس)، نتيجة لإشارة الاستطلاعات إلى مخاوف بشأن التضخم.

مبيعات الاسمنت وإنتاجه (التغير السنوي)



في غضون ذلك، واصلت مبيعات الاسمنت وإنتاجه مسارهما النازل، حيث انخفضا بنسبة 9,3 و13,7 بالمائة، على أساس سنوي، على التوالي، في مارس، رغم ارتفاعهما على أساس شهري بنسبة 20 و16 بالمائة، على التوالي.

الصادرات غير النفطية (الإجمالي الشهري الفعلي والتغير السنوي)



من ناحية أخرى، تشير أحدث البيانات المتوفرة لشهر فبراير، إلى مواصلة الصادرات غير النفطية نموها، مرتفعة بنسبة 31 بالمائة، على أساس سنوي، رغم تراجعها بدرجة طفيفة، على أساس شهري.

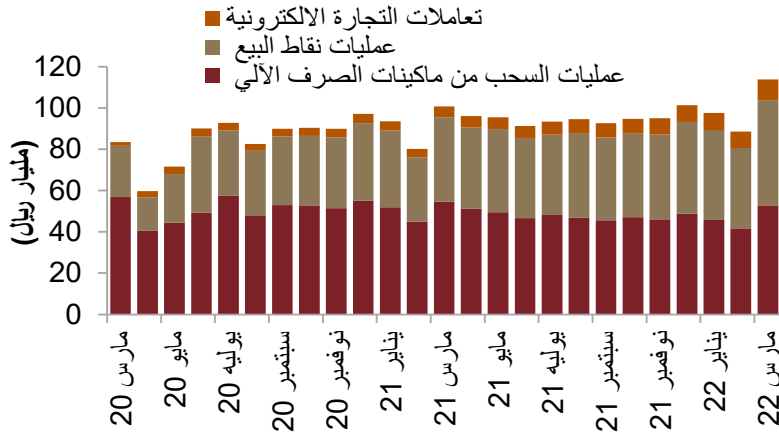


الإنفاق الاستهلاكي

زاد الإنفاق الاستهلاكي في مارس بنسبة 12,9 بالمائة، على أساس سنوي، وبنسبة 28,5 بالمائة، على أساس شهري. وفي تفاصيل هذا الإنفاق، ارتفعت عمليات نقاط البيع بنسبة 25 بالمائة، بينما تراجعت السحوبات النقدية بنسبة 3 بالمائة، على أساس سنوي. وبالنظر إلى توزيع عمليات نقاط البيع حسب القطاعات، نجد أن قطاع "الفنادق" سجل أكبر الزيادات السنوية خلال الشهر. وتشير بيانات أسبوعية أحدث تخص شهر أبريل، إلى أن الإنفاق في قطاعي "الأغذية والمشروبات" و"الملابس والأحذية" شهد ارتفاعات كبيرة خلال رمضان.

الإنفاق الاستهلاكي الشهري

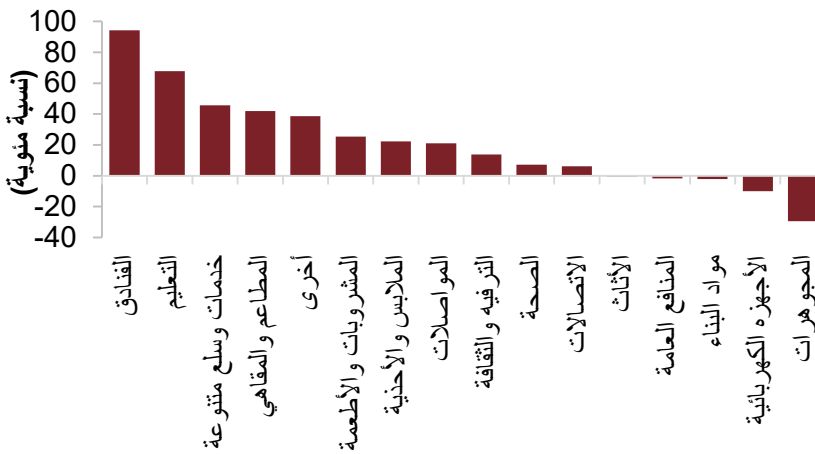
(مليار ريال)



ارتفع الإنفاق الاستهلاكي في مارس بنسبة 12,9 بالمائة، على أساس سنوي، وبنسبة 28,5 بالمائة، على أساس شهري.

عمليات نقاط البيع، حسب القطاعات، في مارس

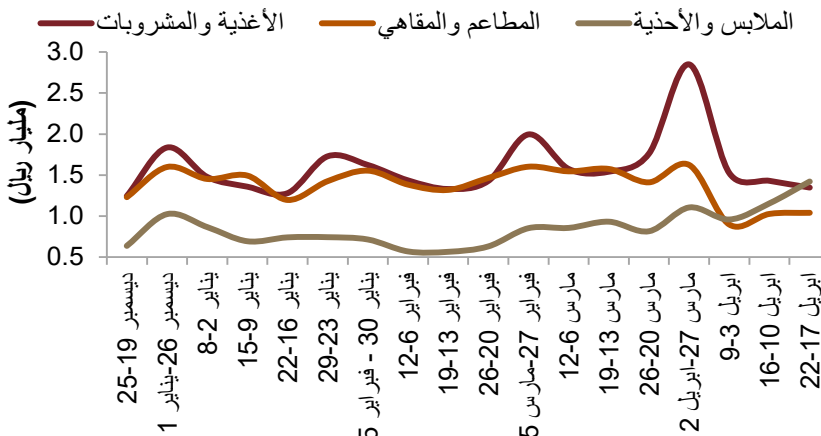
(التغير السنوي)



واصل قطاع "الفنادق" مساره التصاعد خلال الشهر، بينما واصلت مشتريات السلع، كـ"المجوهرات" و"الإلكترونيات" مساره النزول، وهو اتجاه ساد خلال الشهور الأخيرة...

عمليات نقاط البيع الأسبوعية

(التغير السنوي)



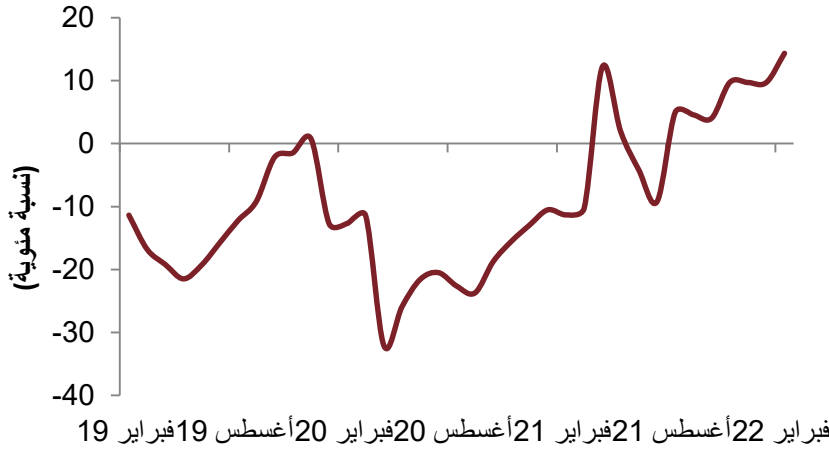
..لكن، بيانات أسبوعية أحدث تخص شهر أبريل، تشير إلى أن الإنفاق في قطاعي "الأغذية والمشروبات" و"الملابس والأحذية" ارتفع بشدة خلال رمضان.



القطاع الصناعي

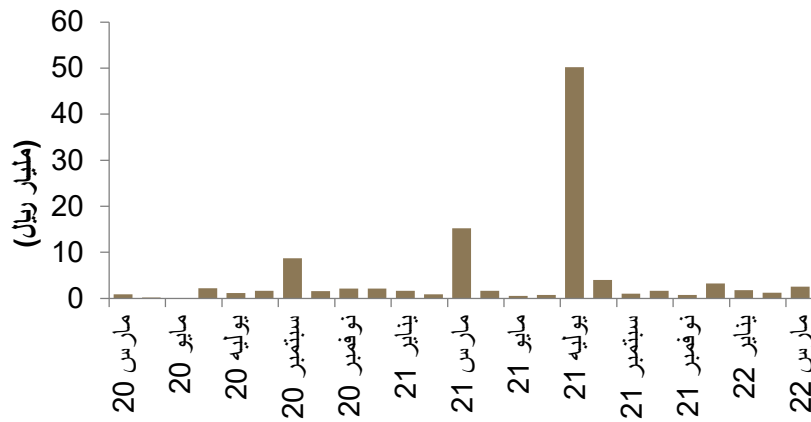
في فبراير، ارتفع مؤشر إنتاج الصناعات غير النفطية، بنسبة 14,3 بالمائة، على أساس سنوي. وتشير بيانات أحدث في شهر مارس، إلى أن إجمالي القيمة الشهرية للاستثمارات المصدق عليها لإنشاء مصانع جديدة ارتفع إلى 2,5 مليار ريال، حيث انطلقت عمليات الإنتاج في 261 مصنعاً جديداً خلال الشهر. كذلك، شهد الشهر ارتفاعاً ملحوظاً في أعداد العمالتين الأجنبية والسعودية على حدّ سواء.

مؤشر الإنتاج الصناعي: الصناعة غير النفطية (التغير السنوي)



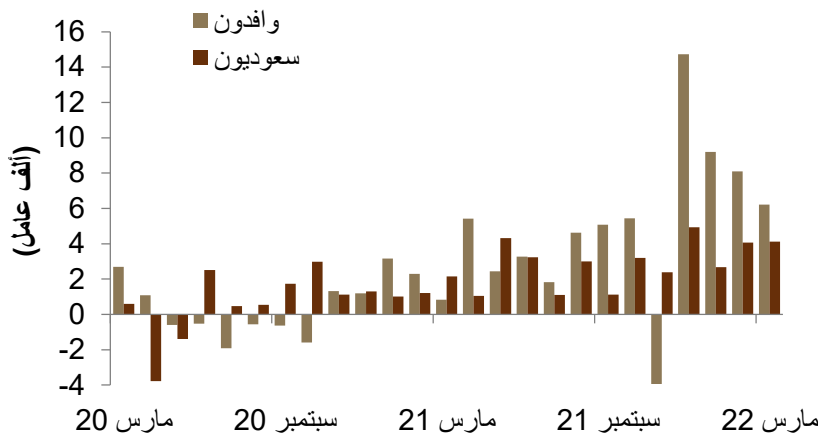
في فبراير، ارتفع مؤشر إنتاج الصناعات غير النفطية، بنسبة 14,3 بالمائة، على أساس سنوي.

حجم الاستثمارات المصدق عليها لإنشاء مصانع جديدة (الإجمالي الشهري)



وتشير بيانات أحدث في شهر مارس، إلى أن إجمالي القيمة الشهرية للاستثمارات المصدق عليها لإنشاء مصانع جديدة ارتفع إلى 2,5 مليار ريال، حيث انطلقت عمليات الإنتاج في 261 مصنعاً جديداً خلال الشهر.

عدد العاملين في القطاع الصناعي (التغير الشهري)



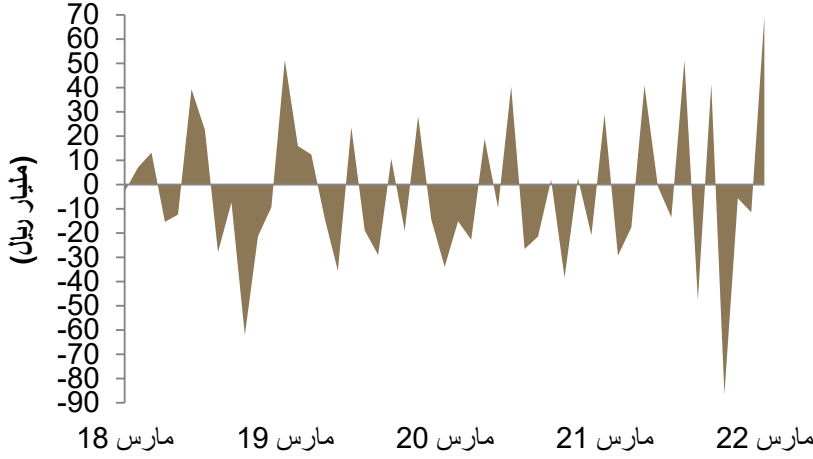
كذلك، شهد الشهر ارتفاعاً ملحوظاً في العدد الإجمالي للعاملين، نتيجة لزيادة العمالتين الأجنبية والسعودية بنحو 6,2 و1,4 ألف عامل، على التوالي.



الوضع المالي للحكومة

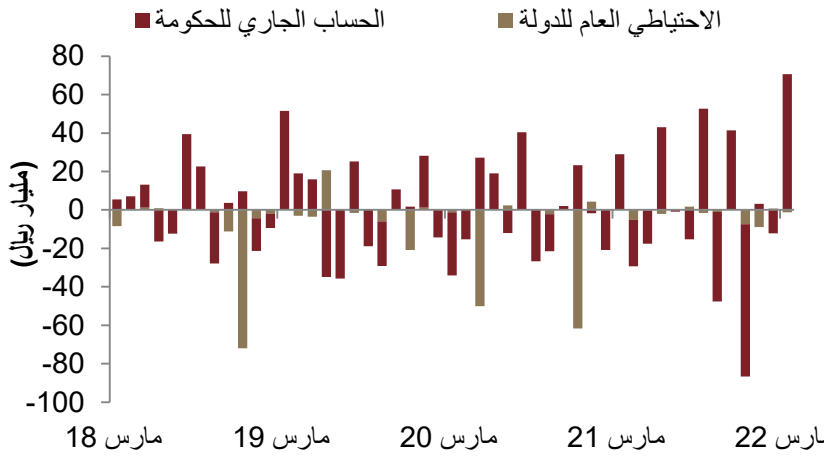
ارتفع صافي التغيير الشهري في حسابات الحكومة لدى "ساما" بنحو 69,3 مليار ريال في مارس. وجاءت الزيادة الشهرية بصورة رئيسية من الحساب الجاري للحكومة، الذي ارتفع بـ 70 مليار ريال، في حين تراجع الاحتياطي العام للدولة بنحو 1,1 مليار ريال خلال الشهر. في غضون ذلك، زادت حيازة البنوك المحلية من السندات الحكومية بحوالي 4,7 مليار ريال في مارس.

صافي التغيير في حسابات الحكومة لدى "ساما"
(التغير الشهري)



ارتفع صافي التغيير الشهري في حسابات الحكومة لدى "ساما" بنحو 69,3 مليار ريال في مارس.

تفاصيل حسابات الحكومة لدى "ساما"
(التغير الشهري)



جاءت معظم الزيادة الشهرية من الحساب الجاري للحكومة، الذي ارتفع بـ 70 مليار ريال، في حين تراجع الاحتياطي العام للدولة بنحو 1,1 مليار ريال خلال الشهر.

صافي حيازة البنوك المحلية من السندات الحكومية
(التغير الشهري)



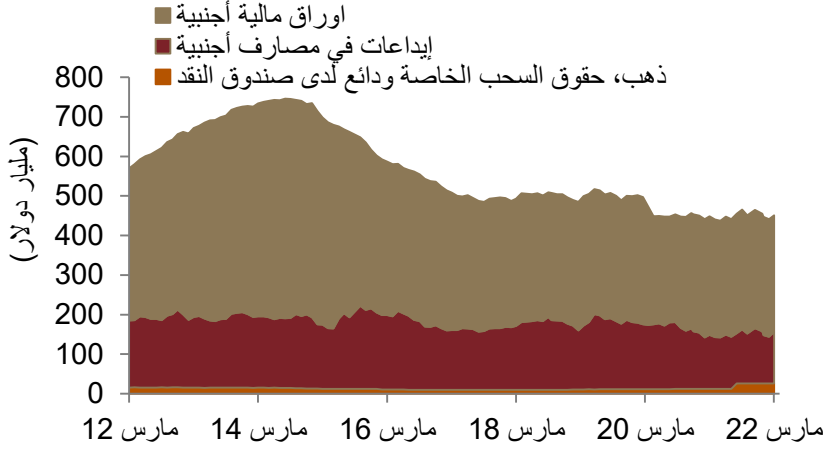
في غضون ذلك، زادت حيازة البنوك المحلية من السندات الحكومية بحوالي 4,7 مليار ريال في مارس.



الموجودات الأجنبية لـ "ساما"

انتعشت احتياطيات "ساما" من الموجودات الأجنبية في مارس، مرتفعةً بنحو 9,8 مليار دولار، على أساس شهري، ليصل إجماليها إلى 451 مليار دولار، متسقةً مع توقعاتنا (للمزيد، يمكن الاطلاع على تقريرنا [الموجز البياني الصادر الشهر الماضي](#)). وتحققت هذه الزيادة من خلال ارتفاع فئة "إيداعات في مصارف أجنبية" (زادت بنحو 12,7 مليار دولار)، بينما تراجعت فئة "أوراق مالية أجنبية" بنحو 2,7 مليار دولار خلال الشهر.

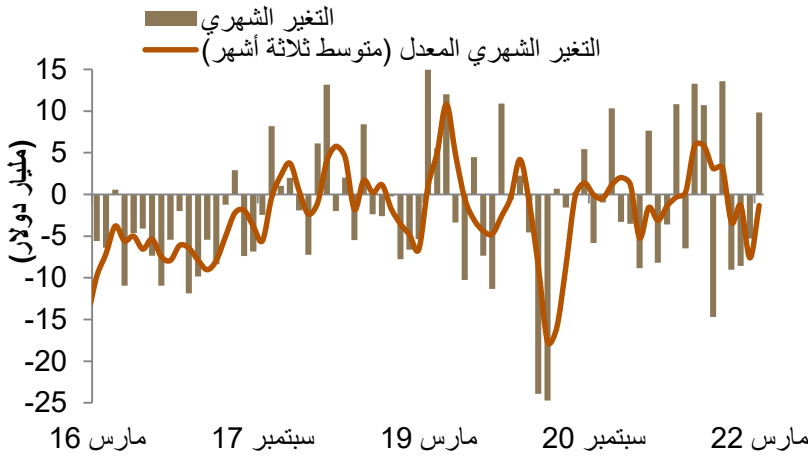
إجمالي احتياطي "ساما" من الموجودات الأجنبية



انتعشت احتياطيات "ساما" من الموجودات الأجنبية في مارس، مرتفعةً بنحو 9,8 مليار دولار، على أساس شهري...

تفاصيل احتياطي "ساما" من الموجودات الأجنبية

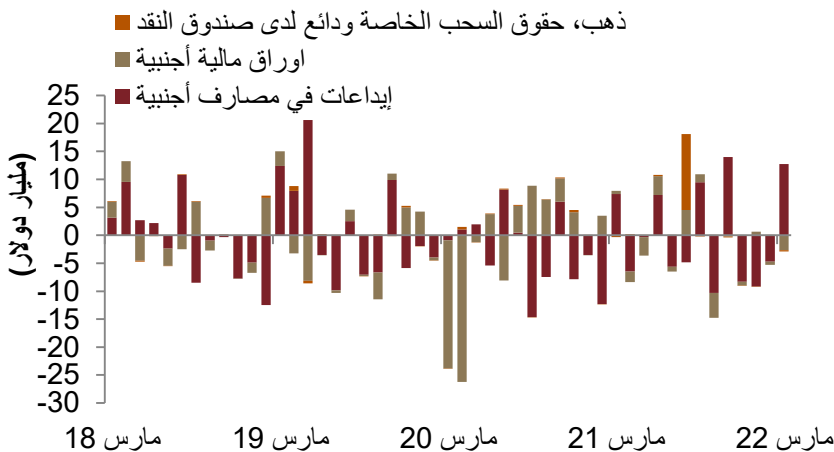
(التغير الشهري، ومتوسط التغير في ثلاثة شهور)



...ليصل إجماليها إلى 451 مليار دولار، متسقةً مع توقعاتنا.

تفاصيل احتياطي "ساما" من الموجودات الأجنبية

(التغير الشهري)



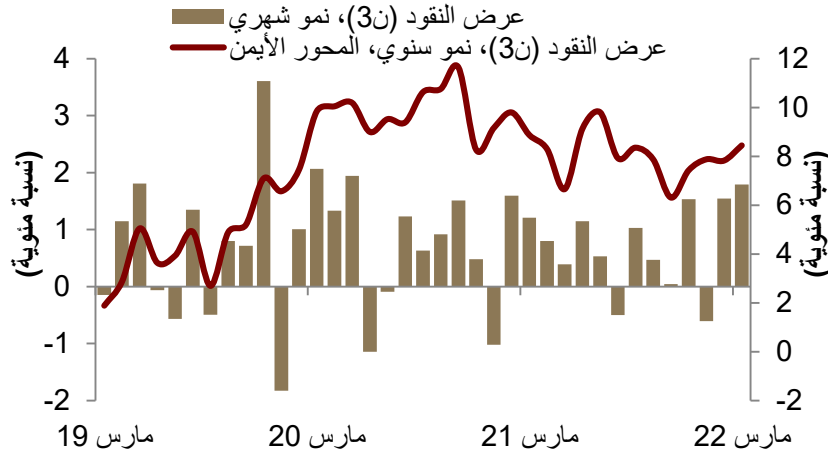
جاءت معظم الزيادة الشهرية من خلال ارتفاع فئة "إيداعات في مصارف أجنبية"، التي زادت بنحو 12,7 مليار دولار، بينما تراجعت فئة "أوراق مالية أجنبية" بنحو 2,7 مليار دولار خلال الشهر.



عرض النقود والودائع والقروض المصرفية

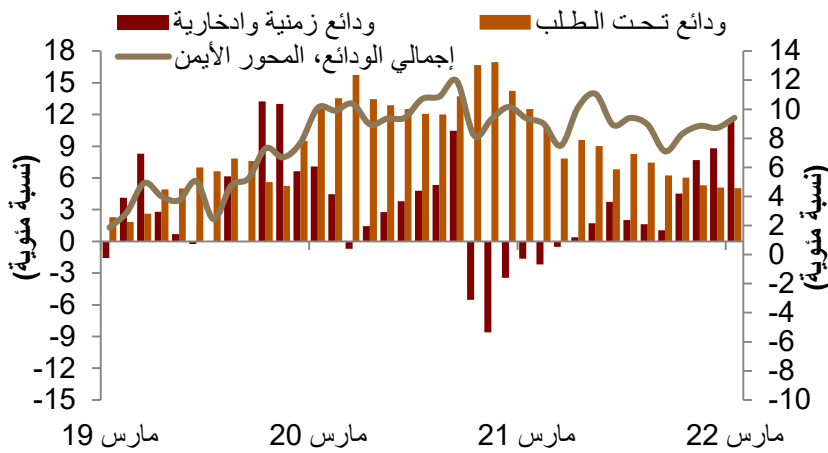
ارتفع عرض النقود الشامل (ن3) بنسبة 8,4 بالمائة، على أساس سنوي، في مارس، وهي أعلى زيادة في ثمانية شهور، كما ارتفع بنسبة 1,8 بالمائة، على أساس شهري. كذلك، ارتفعت الودائع الإجمالية بنسبة 9,4 بالمائة، على أساس سنوي. في غضون ذلك، ارتفع إجمالي مطلوبات البنوك بنسبة 13,6 بالمائة، على أساس سنوي، خلال الشهر، مع زيادة القروض إلى القطاع الخاص بنسبة 14 بالمائة، على أساس سنوي.

النمو في عرض النقود الشامل



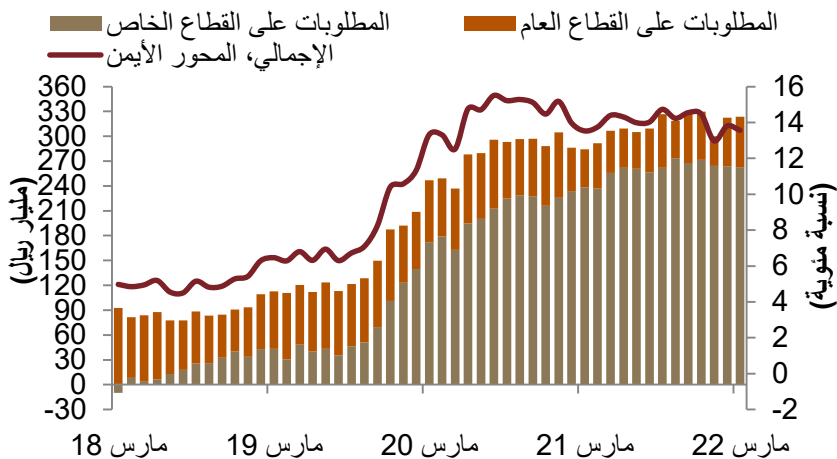
ارتفع عرض النقود الشامل (ن3) بنسبة 8,4 بالمائة، على أساس سنوي، في مارس، وهي أعلى زيادة في ثمانية شهور، كما ارتفع بنسبة 1,8 بالمائة، على أساس شهري.

تفاصيل إجمالي الودائع (التغير السنوي)



كذلك، ارتفعت الودائع الإجمالية بنسبة 9,4 بالمائة، على أساس سنوي.

تفاصيل مطلوبات البنوك (التغير السنوي)

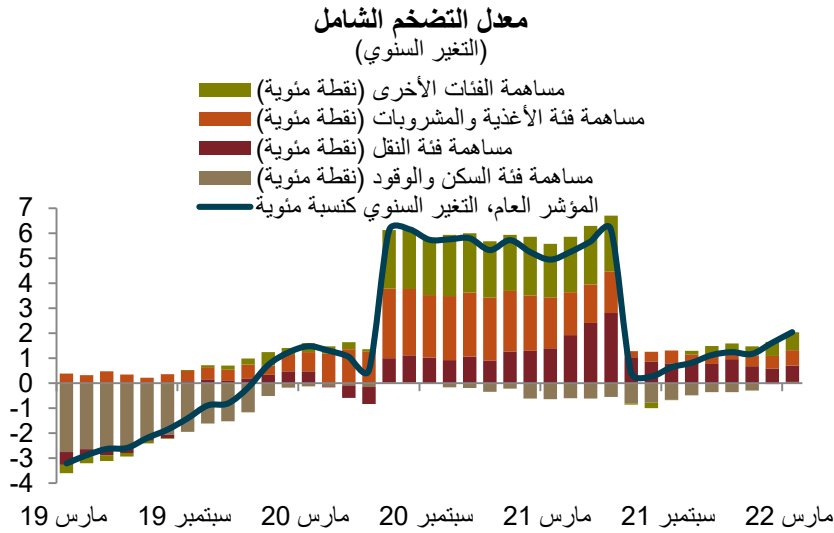


في غضون ذلك، ارتفع إجمالي مطلوبات البنوك بنسبة 13,6 بالمائة، على أساس سنوي، خلال الشهر، مع زيادة القروض إلى القطاع الخاص بنسبة 14 بالمائة، على أساس سنوي.

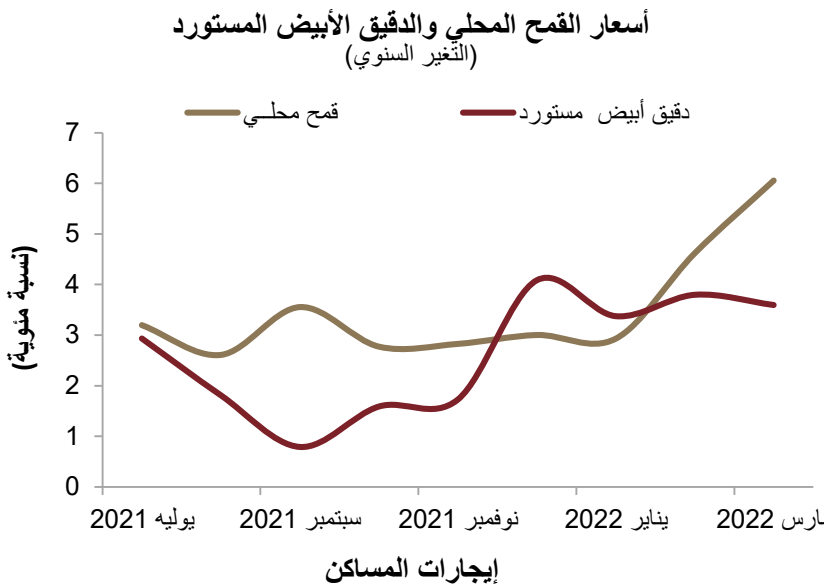


التضخم

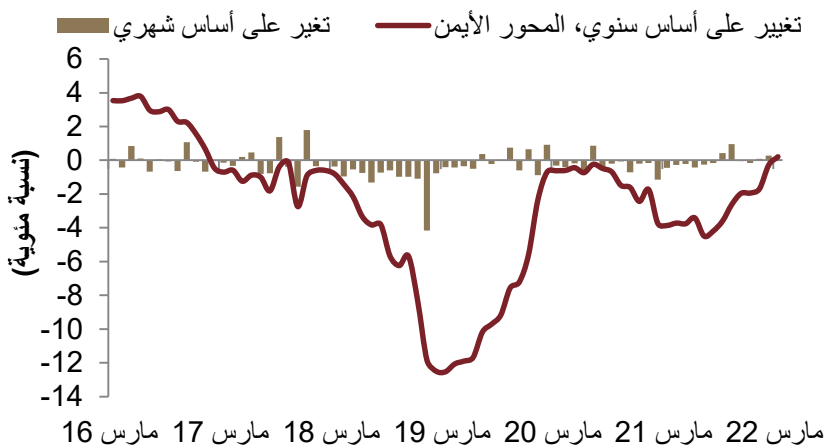
ارتفع مؤشر أسعار المستهلك (التضخم الشامل) في مارس بنسبة 2 بالمائة، على أساس سنوي، وبنسبة 0,3 بالمائة، على أساس شهري. وضمن هذا المؤشر، ارتفعت الأسعار في فئة "الأغذية والمشروبات" بنسبة 3 بالمائة، على أساس سنوي، وبنسبة 0,4 بالمائة، على أساس شهري. علاوة على ذلك، زادت الأسعار في فئة "السكن والوقود" بنسبة 0,2 بالمائة، على أساس سنوي، نتيجة لتسجيل الفئة الفرعية "إيجارات المساكن" أول زيادة سنوية لها منذ عام 2016 (اتساقاً مع توقعاتنا الواردة في أحدث تقرير لنا حول [التضخم](#)).



ارتفع مؤشر أسعار المستهلك (التضخم الشامل) في مارس بنسبة 2 بالمائة، على أساس سنوي، وبنسبة 0,3 بالمائة، على أساس شهري.



ضمن البنود المكونة لفئة "الأغذية والمشروبات"، واصلت أسعار القمح المحلي ارتفاعها منذ بداية العام وحتى تاريخه.



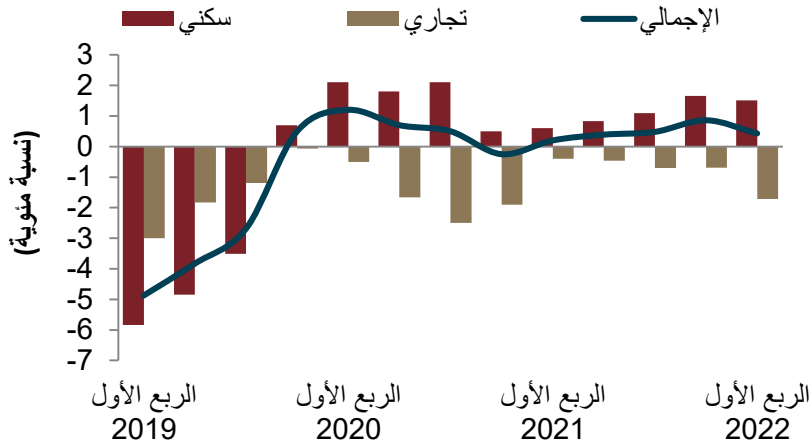
علاوة على ذلك، زادت الأسعار في فئة "السكن والوقود" بنسبة 0,2 بالمائة، على أساس سنوي، نتيجة لتسجيل الفئة الفرعية "إيجارات المساكن" أول زيادة سنوية لها منذ عام 2016 (متسقة مع توقعاتنا في أحدث تقرير لنا حول [التضخم](#)).



أسواق العقارات

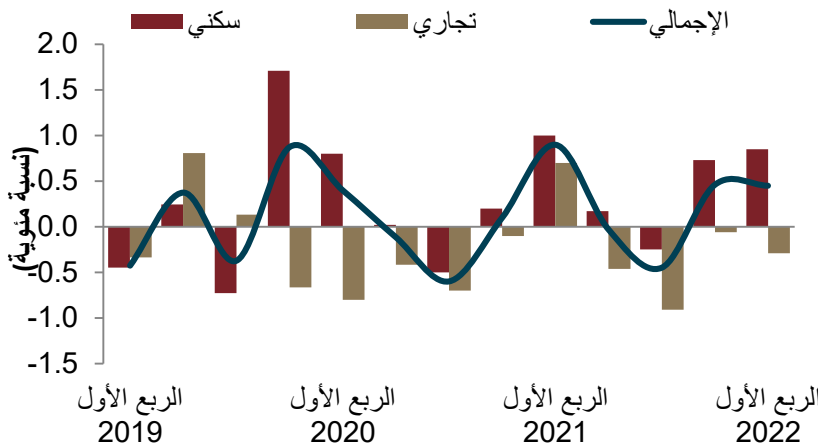
ارتفعت أسعار العقارات في الربع الأول لعام 2022 بنسبة 0,4 بالمائة، على أساس سنوي، وبنسبة 0,5 بالمائة، على أساس ربعي. وتعود هذه الزيادة في الأسعار السنوية والربعية بالدرجة الأولى، إلى ارتفاع أسعار العقارات السكنية، التي ارتفعت بنسبة 1,5 و0,9 بالمائة، على التوالي. وعلى مستوى المناطق، شهدت أسعار العقارات السكنية في منطقة مكة المكرمة انتعاشاً في الشهور الأخيرة، مسجلةً زيادة سنوية بنسبة 1,3 بالمائة خلال الربع الأول لعام 2022.

مؤشر أسعار العقارات، حسب النوع
(التغير السنوي)



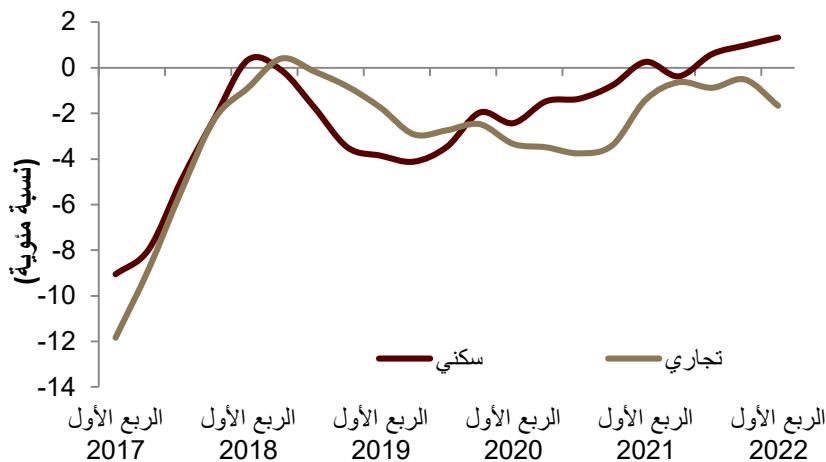
ارتفعت أسعار العقارات في الربع الأول لعام 2022 بنسبة 0,4 بالمائة، على أساس سنوي...

مؤشر أسعار العقارات، حسب النوع
(التغير الربعي)



... وبنسبة 0,5 بالمائة، على أساس ربعي.

أسعار العقارات في منطقة مكة المكرمة
(التغير السنوي)



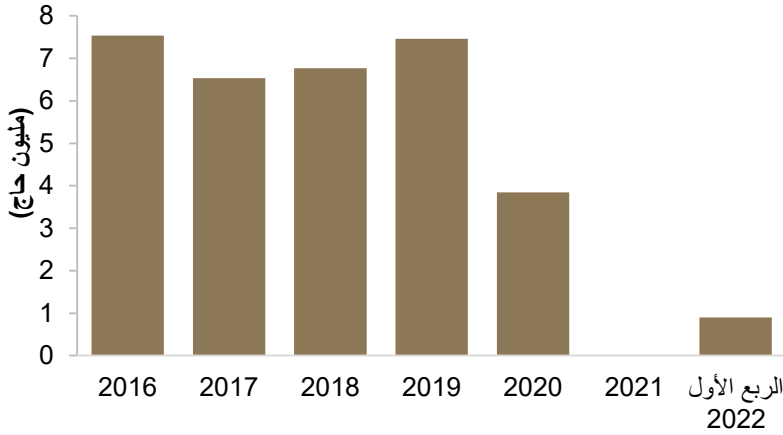
على مستوى المناطق، شهدت أسعار العقارات السكنية في منطقة مكة المكرمة انتعاشاً خلال الشهور الأخيرة، مرتفعةً بنسبة 1,3 بالمائة، على أساس سنوي، في الربع الأول لعام 2022.



العمرة والحج

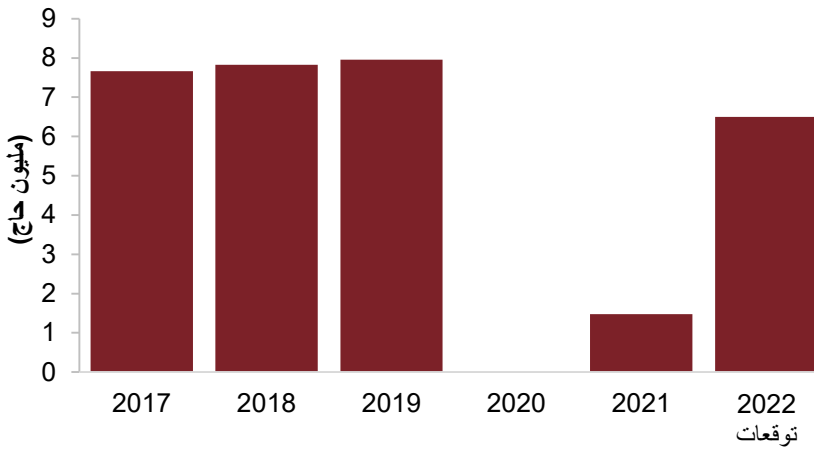
تشير أحدث إحصاءات الحج والعمرة، إلى أن إجمالي عدد المعتمرين عام 2021 بلغ 6,5 مليون معتمر (من داخل المملكة وخارجها)، بزيادة 11,6 بالمائة عن عام 2020. في رمضان، وحيث كانت معظم القيود المتصلة بكوفيد-19 قد تم رفعها، قُدِّر إجمالي عدد المعتمرين بنحو 6,5 مليون معتمر. علاوة على ذلك، أعلنت وزارة الحج والعمرة مؤخراً، أنه سيُسمح لنحو 1 مليون حاج (من داخل المملكة وخارجها) تأدية مناسك الحج هذا العام.

المعتمرين القادمين من الخارج (مليون معتمر)



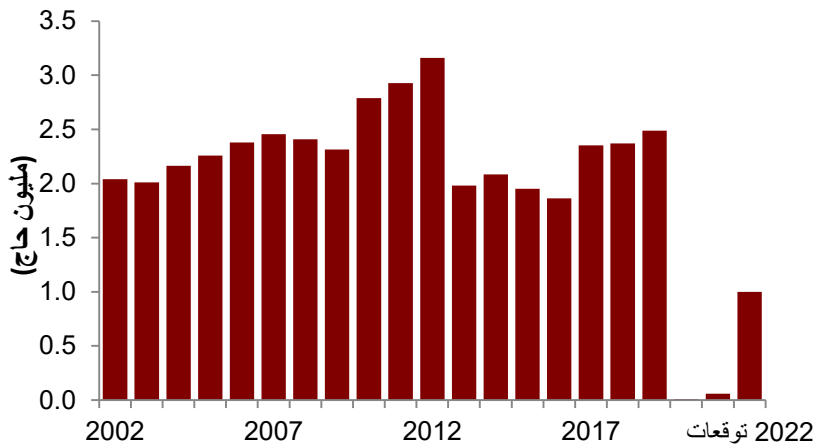
بلغ إجمالي عدد المعتمرين الذين قدموا من خارج المملكة عام 2021 ككل نحو 12,6 ألف معتمر. ولكن، هذا العدد قفز إلى 900 ألف معتمر في الربع الأول لعام 2022.

إجمالي عدد المعتمرين خلال رمضان (مليون معتمر)



في رمضان عام 2022، قُدِّر عدد المعتمرين بنحو 6,5 مليون معتمر، مقارنة بـ 8 مليون معتمر تقريباً عام 2019.

عدد الحجاج (مليون حاج)



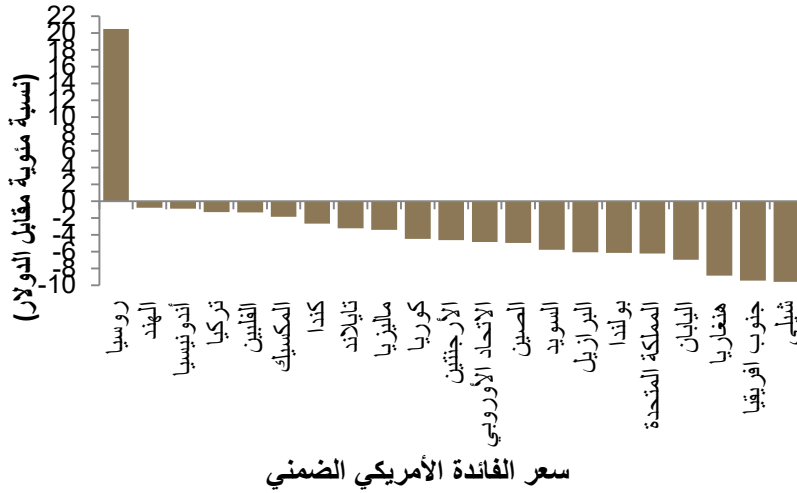
أعلنت وزارة الحج والعمرة، أنه سيُسمح لنحو 1 مليون حاج (من داخل المملكة وخارجها)، تأدية مناسك الحج هذا العام، بزيادة كبيرة عن عدد 10 ألف و60 ألف حاج من داخل المملكة فقط عامي 2020 و2021، على التوالي.



أسعار الصرف

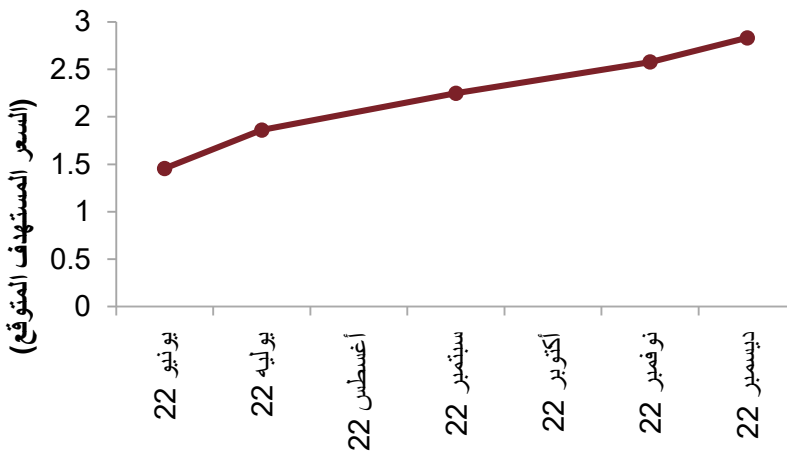
ارتفعت قيمة الدولار الأمريكي مقابل معظم العملات الرئيسية خلال أبريل ومطلع مايو، نتيجة لرفع الاحتياطي الفيدرالي الأمريكي أسعار الفائدة بـ 50 نقطة أساس في وقت سابق من هذا الشهر. بالنظر إلى المستقبل، تشير بيانات استطلاعية إلى المزيد من الرفع لأسعار الفائدة في كل من الاجتماعات الخمس المتبقية خلال عام 2022، حيث يتوقع المستثمرون أن تصل أسعار الفائدة الأمريكية إلى مستوى 2,8 بالمائة بنهاية العام، بزيادة قدرها 50 نقطة أساس كاملة عن تقديرات الشهر الماضي (للمزيد، يمكنكم الاطلاع على تقريرنا [الموجز البياني](#) لشهر أبريل).

الكسب/الخسارة الشهرية مقابل الدولار الأمريكي (من أبريل إلى الأسبوع الأول من مايو 2022)



ارتفعت قيمة الدولار مقابل معظم العملات الرئيسية خلال أبريل ومطلع مايو، نتيجة لرفع الاحتياطي الفيدرالي الأمريكي أسعار الفائدة بـ 50 نقطة أساس في وقت سابق من هذا الشهر.

سعر الفائدة الأمريكي الضمني



بالنظر إلى المستقبل، تشير بيانات استطلاعية إلى المزيد من الرفع لأسعار الفائدة في كل من الاجتماعات الخمس المتبقية خلال عام 2022، حيث يتوقع المستثمرون أن تصل أسعار الفائدة الأمريكية إلى 2,8 بالمائة بنهاية العام، بزيادة قدرها 50 نقطة أساس كاملة عن تقديرات الشهر الماضي.

سعر الدولار على أساس الوزن التجاري المرجح



هذا الارتفاع الحاد في أسعار الفائدة (إلى جانب عزوف المستثمرين عن المخاطرة)، ساعد على دفع قيمة الدولار الأمريكي مؤخراً إلى أعلى مستوى له في عدة سنوات.

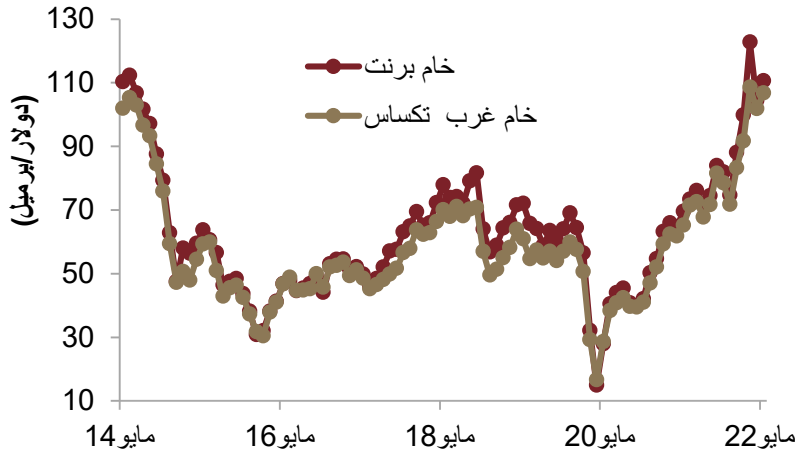


أسواق النفط - عالمياً

تراجعت أسعار خام برنت بنسبة 15 بالمائة، وأسعار خام غرب تكساس بنسبة 6 بالمائة، على أساس شهري، في أبريل. منذ ذلك الحين، ارتفعت أسعار كلا الخامين القياسيين بسبب مخاطر فرض الاتحاد الأوروبي حظر واسع على واردات الطاقة الروسية. ويتضمن الاقتراح الحالي للاتحاد الأوروبي، وقف واردات النفط الخام الروسي خلال ستة أشهر، وواردات المنتجات المكررة بنهاية هذا العام. ولم يحظى الاقتراح بالموافقة الجماعية من قبل جميع الدول الـ 27 في الكتلة حتى الآن.

أسعار النفط

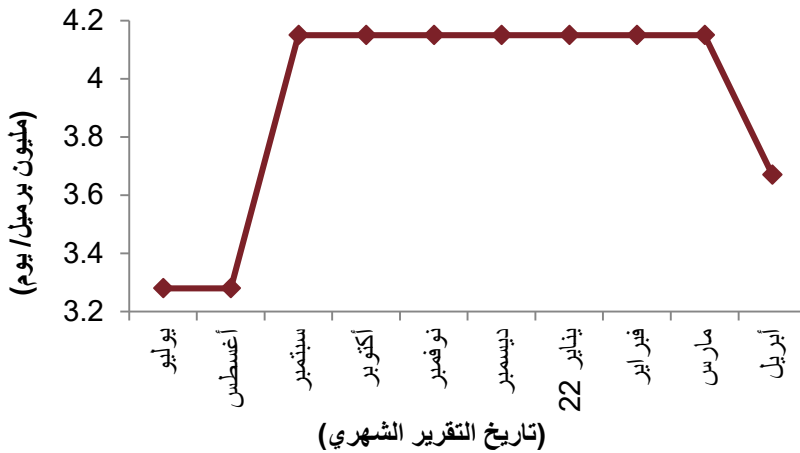
(المتوسط الشهري والأسبوع الأول من مايو 2022)



تراجعت أسعار خام برنت بنسبة 15 بالمائة (إلى 104 دولار للبرميل)، وأسعار خام غرب تكساس بنسبة 6 بالمائة (إلى 102 دولار للبرميل)، على أساس شهري، في أبريل...

تقديرات أوبك لنمو الطلب على النفط لعام 2022 ككل

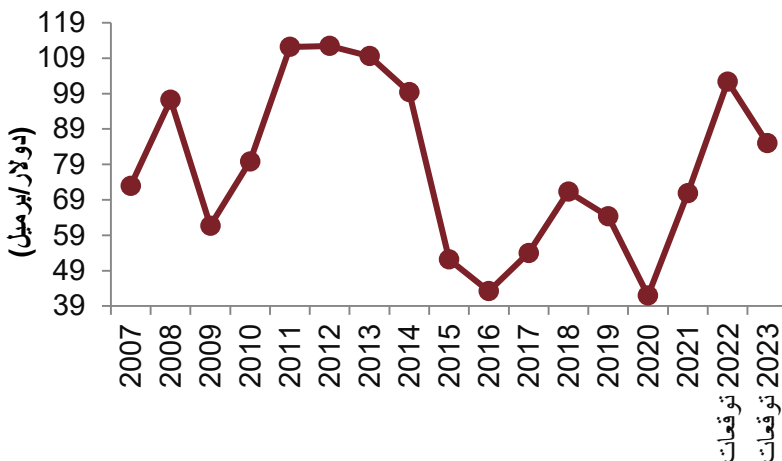
(التقرير الشهري المقابل)



...نتيجة لمخاطر عامة باتجاه الأسفل إزاء الطلب على النفط، بسبب تباطؤ الاقتصاد العالمي، حيث عدلت أوبك، في أحدث تقرير شهري لها، توقعاتها لنمو الطلب على النفط عام 2022 ككل بخفضه إلى 12 بالمائة.

أسعار النفط الخام السنوية

(تقديرات أوبك)



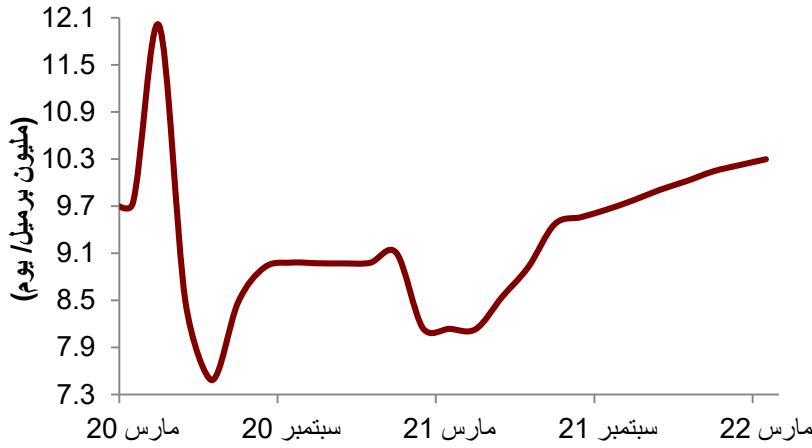
منذ ذلك الحين، ارتفعت أسعار كلا الخامين القياسيين، بسبب مخاطر فرض الاتحاد الأوروبي حظر واسع على واردات الطاقة الروسية. وكما أوضحنا في آخر تقرير لنا حول [تطورات أسواق النفط](#)، فإن حدوث تحول جذري في الأحداث، كفرض عقوبات مباشرة على النفط الروسي، سيؤدي إلى ارتفاع مفاجئ في الأسعار.



أسواق النفط - إقليمياً

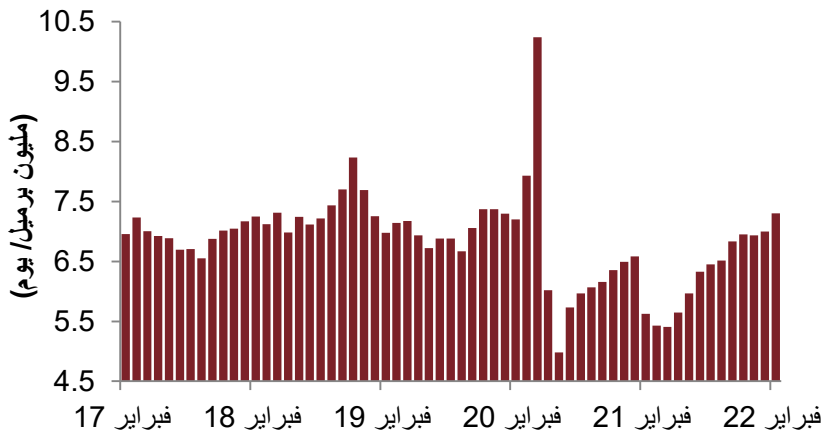
بلغ متوسط إنتاج المملكة من النفط الخام نحو 10,3 مليون برميل يومياً في مارس، متماشياً مع مستويات الإنتاج المتفق عليها في إطار تحالف أوبك وحلفائها. وفي الفترة القادمة، نتوقع أن يظل إنتاج النفط متسقاً مع "ميثاق التعاون" بين أوبك وحلفائها، ولذلك سيرتفع بمتوسط 130 ألف برميل يومياً كل شهر. وتشير أحدث البيانات الرسمية المتوفرة والخاصة بشهر فبراير، إلى أن صادرات المملكة من النفط الخام ارتفعت إلى أعلى مستوى لها في 21 شهراً، لتصل إلى 7,3 مليون برميل في اليوم.

إنتاج المملكة من النفط الخام (المتوسط الشهري)



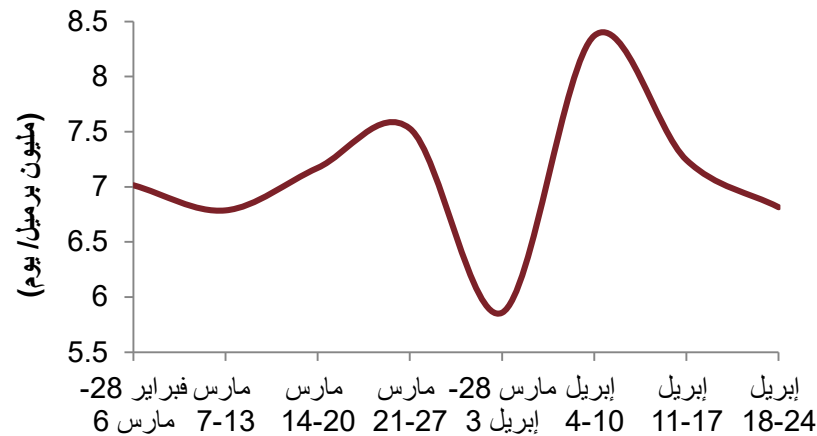
بلغ متوسط إنتاج المملكة من النفط الخام نحو 10,3 مليون برميل يومياً في مارس، متماشياً مع مستويات الإنتاج المتفق عليها في إطار تحالف أوبك وحلفائها. وفي الفترة القادمة، نتوقع أن يظل إنتاج النفط متسقاً مع "ميثاق التعاون" بين أوبك وحلفائها، ولذلك سيرتفع بمتوسط 130 ألف برميل يومياً كل شهر.

صادرات المملكة من النفط الخام (المتوسط الشهري)



تشير أحدث البيانات الرسمية المتوفرة والخاصة بشهر فبراير، إلى أن صادرات المملكة من النفط الخام ارتفعت إلى أعلى مستوى لها في 21 شهراً، لتصل إلى 7,3 مليون برميل في اليوم...

صادرات المملكة من النفط الخام (المتوسط الأسبوعي)



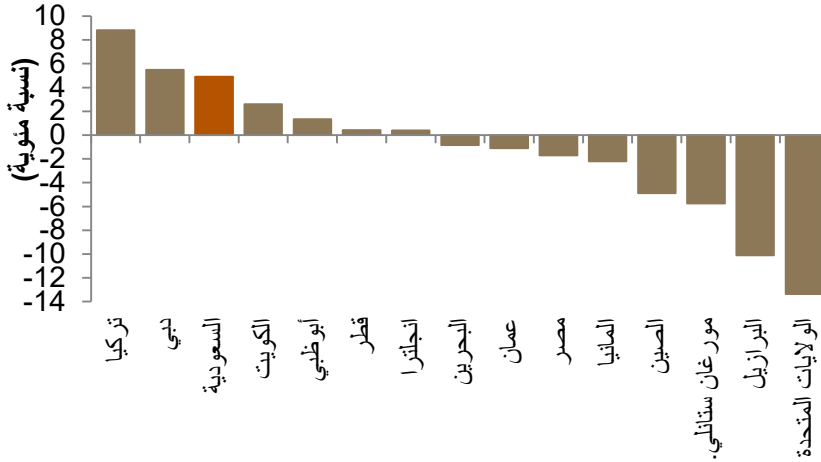
...كما تشير بيانات أولية غير رسمية، إلى أن متوسط الصادرات النفطية بلغ 7,1 مليون برميل يومياً في مارس، ثم ارتفعت إلى 7,5 مليون برميل يومياً معظم أبريل.



سوق الأسهم

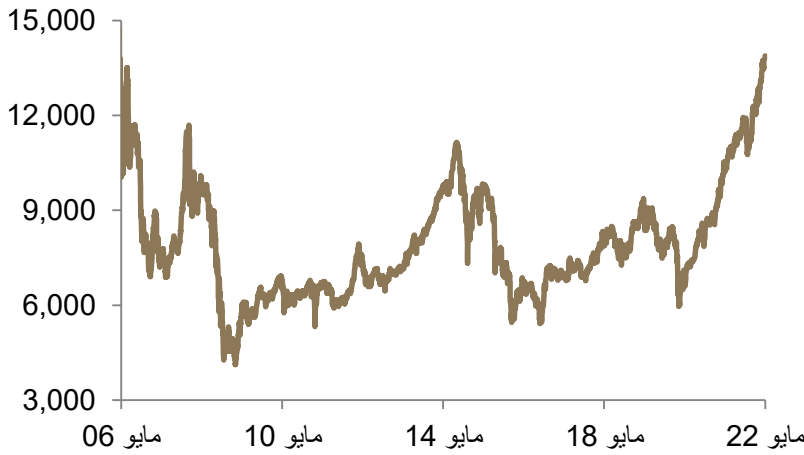
ارتفع مؤشر "تاسي" بنسبة 4,9 بالمائة، على أساس شهري، في أبريل، مما جعله ضمن أفضل الأسواق أداءً مقارنة بالمؤشرات الرئيسية العالمية والإقليمية. وسجل المؤشر السعودي نمواً إضافياً بنسبة 0,6 بالمائة خلال اليومين الأولين من التداول في مايو بعد عطلة عيد الفطر. في غضون ذلك، بلغ صافي المشتريات عبر اتفاقيات المبادلة ومشتريات المستثمرين الأجانب المؤهلين نحو 5 مليار ريال (1,3 مليار دولار) في أبريل، مما رفع إجمالي المشتريات من بداية العام وحتى تاريخه إلى 33,1 مليار ريال (8,8 مليار دولار).

مقارنة أداء "تاسي" مع المؤشرات الرئيسية (أبريل)



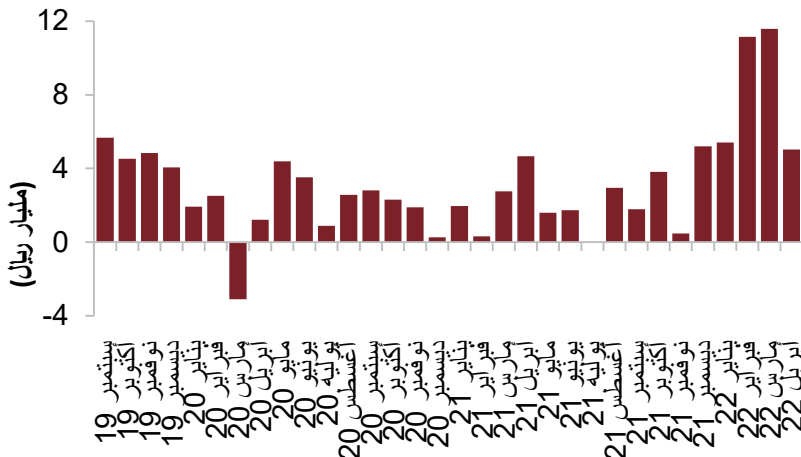
ارتفع مؤشر "تاسي" بنسبة 4,9 بالمائة، على أساس شهري، في أبريل، مما جعله ضمن أفضل الأسواق أداءً مقارنة بالمؤشرات الرئيسية العالمية والإقليمية.

مؤشر "تاسي" (حتى 9 مايو 2022)



وسجل المؤشر السعودي نمواً إضافياً بنسبة 0,6 بالمائة خلال اليومين الأولين من التداول في مايو بعد عطلة عيد الفطر.

صافي المشتريات من خلال اتفاقيات المبادلة والمستثمرين الأجانب المؤهلين (الإجمالي الشهري)



من ناحية أخرى، بلغ صافي المشتريات عبر اتفاقيات المبادلة ومشتريات المستثمرين الأجانب المؤهلين نحو 5 مليار ريال (1,3 مليار دولار) في أبريل، مما رفع إجمالي المشتريات من بداية العام وحتى تاريخه إلى 33,1 مليار ريال (8,8 مليار دولار).



إخلاء المسؤولية

ما لم يشير بخلاف ذلك، لا يسمح بإطلاقاً بنسخ أي من المعلومات الواردة في هذه النشرة جزئياً أو كلياً دون الحصول على إذن تحريري مسبق ومحدد من شركة جدوى للاستثمار.

البيانات المالية الواردة في هذا التقرير تم الحصول عليها من شركة رويتز وشركة بلومبيرغ والبنك الدولي وشركة تداول ومن مصادر محلية إحصائية أخرى، ما لم تتم الإشارة بخلاف ذلك.

لقد بذلت شركة جدوى للاستثمار جهداً كبيراً للتحقق من أن محتويات هذه الوثيقة تتسم بالدقة في كافة الأوقات. حيث لا تقدم جدوى أية ضمانات أو ادعاءات أو تعهدات صريحة كانت أم ضمناً، كما أنها لا تتحمل أية مساءلة قانونية مباشرة كانت أم غير مباشرة أو أي مسؤولية عن دقة أو اكتمال أو منفعة أي من المعلومات التي تحتويها هذه النشرة. لا تهدف هذه النشرة إلى استخدامها أو التعامل معها بصفة أنها تقدم توصية أو خيار أو مشورة لاتخاذ أي إجراء/إجراءات في المستقبل.



البيانات الأساسية

2023 توقعات	2022 توقعات	2021	2020	2019	2018	2017	2016	2015	
الناتج الإجمالي الاسمي									
3,694	3,839	3,126	2,638	3,014	3,062	2,582	2,419	2,454	(مليار ريال سعودي)
985	1,024	834	703	804	817	689	645	654	(مليار دولار أمريكي)
-3.8	22.8	18.5	-12.5	-1.6	18.6	6.8	-1.4	-13.5	(معدل التغير السنوي)
الناتج الإجمالي الفعلي									
(معدل التغير السنوي)									
2.0	15.5	0.2	-6.7	-3.3	2.3	-3.1	3.6	5.3	القطاع النفطي
4.8	3.4	6.1	-3.4	3.2	-3.2	1.6	0.3	3.5	القطاع الخاص غير النفطي
1.0	1.0	1.5	0.2	1.5	3.5	0.3	0.2	2.3	القطاع الحكومي
3.1	7.7	3.2	-4.1	0.3	2.5	-0.7	1.7	4.1	معدل التغير الكلي
المؤشرات النفطية (متوسط)									
85	102	71	42	66	71	54	43	52	خام برنت (دولار/برميل)
10.7	10.5	9.1	9.2	9.8	10.3	10.0	10.4	10.2	الإنتاج (مليون برميل/يوم)
مؤشرات الميزانية العامة									
(مليار ريال سعودي)									
1151	1300	965	782	926	906	692	519	616	إيرادات الدولة
941	1003	1,039	1,076	1,059	1,079	930	936	1,001	منصرفات الدولة *
210	298	-74	-294	-133	-173	-238	-417	-385	الفائض/العجز المالي
5.7	7.8	-2.4	-11.1	-4.4	-5.7	-9.2	-17.2	-15.7	(كنسبة من الناتج الإجمالي)
938	938	937	854	678	560	443	317	142	الدين العام المحلي
25.4	24.4	30.0	32.4	22.5	18.3	17.1	13.1	5.8	(كنسبة من الناتج الإجمالي)
المؤشرات النقدية (متوسط)									
2.0	2.4	3.1	3.4	-2.1	2.5	-0.8	2.1	1.2	التضخم (معدل التغير السنوي)
2.75	2.00	0.75	0.75	2.25	3.0	2.0	2.0	2.0	سعر الإقراض الأساسي لمؤسسة النقد (نسبة مئوية سنوية)
مؤشرات التجارة الخارجية									
(مليار ريال سعودي)									
295	342	206	120	201	232	171	137	153	عائد صادرات النفط
376	419	280	174	262	294	222	184	204	عائد الصادرات الإجمالي
153	157	142	126	140	126	123	128	159	الواردات
223	262	138	48	121	169	98	56	44	الميزان التجاري
117	146	56	-23	38	72	10	-24	-57	ميزان الحساب الجاري
11.9	14.3	6.7	-3.2	4.8	8.8	1.5	-3.7	-8.7	(كنسبة من الناتج الإجمالي)
664	581	455	454	500	497	496	536	616	الاحتياطي الرسمي من الموجودات الأجنبية
المؤشرات الاجتماعية والسكانية									
36.3	35.8	35.4	35.0	34.2	33.4	32.6	31.7	31.0	تعداد السكان (مليون نسمة)
10.4	10.7	11.0	12.6	12.0	12.7	12.8	12.5	11.5	معدل بطالة السعوديين (فوق سن 15، نسبة مئوية)
27,158	28,597	23,557	20,089	23,485	24,438	21,114	20,318	21,095	متوسط دخل الفرد (دولار أمريكي)

المصدر: توقعات شركة جدوى للأعوام 2022 و2023. الهيئة العامة للإحصاء لأرقام الناتج الإجمالي والمؤشرات السكانية. البنك المركزي السعودي للمؤشرات النقدية ومؤشرات التجارة الخارجية. وزارة المالية لمؤشرات الميزانية. ملحوظة: * تشمل المصروفات الحكومية للعام 2016 مبلغ 105 مليار ريال عبارة عن مدفوعات مستحقة عن الأعوام الماضية.