



## ملخص

**الاقتصاد الفعلي:** بقي مؤشر مديري المشتريات غير النفطية دون تغيير، على أساس شهري، في مايو، مستقرًا عند 55,7، حيث بقي نشاط الأعمال قوياً، رغم إشارة المشاركين في الاستطلاع إلى زيادة تكلفة المدخلات. من ناحية أخرى، واصل إنتاج الاسمنت مساره المتراجع.

**الإنفاق الاستهلاكي:** تراجع الإنفاق الاستهلاكي في مايو بنسبة 2,4 بالمائة، على أساس سنوي، وبنسبة 13 بالمائة، على أساس شهري، حيث تراجعت السحوبات النقدية بنحو 16 بالمائة تقريباً، على أساس سنوي، بينما ارتفعت عمليات نقاط البيع بنسبة 5 بالمائة، على أساس سنوي كذلك.

**الوضع المالي للحكومة:** ارتفع صافي التغيير الشهري في حسابات الحكومة لدى "ساما" بنحو 25 مليار ريال في مايو. وجاءت الزيادة الشهرية في معظمها من الحساب الجاري للحكومة.

**الموجودات الأجنبية لـ "ساما":** بقي احتياطي "ساما" من الموجودات الأجنبية دون تغيير، على أساس شهري، في مايو، ليستقر الإجمالي عند 451,7 مليار دولار. وخلال الشهر، زادت الموجودات الأجنبية من فئة "إيداعات في مصارف أجنبية" بنحو 3,5 مليار دولار، في حين تراجعت الموجودات من فئة "أوراق مالية أجنبية" بنحو 3,6 مليار دولار.

**عرض النقود والودائع المصرفية والقروض:** ارتفع عرض النقود الشامل (ن) بنسبة 7,8 بالمائة، على أساس سنوي، في مايو، كما ارتفع إجمالي الودائع تحت الطلب بنسبة 2,9 بالمائة، على أساس سنوي.

**التضخم:** ارتفع التضخم الشامل بنسبة 2,2 بالمائة، على أساس سنوي، وبنسبة 0,1 بالمائة، على أساس شهري، في مايو. وضمن مؤشر أسعار المستهلك، ارتفعت الأسعار في فئة "الأغذية والمشروبات" بنسبة 4,2 بالمائة، على أساس سنوي. علاوة على ذلك، ارتفعت أسعار الجملة بصورة حادة خلال الشهور الأخيرة، حيث قفزت بنسبة 10,1 بالمائة، على أساس سنوي، في مايو.

**سوق العمل في الربع الأول 2022:** تشير أحدث بيانات سوق العمل الصادرة من الهيئة العامة للإحصاء، إلى تراجع معدل البطالة وسط السعوديين إلى 10,1 بالمائة في الربع الأول 2022، مقارنة بـ 11 بالمائة في الربع الرابع 2021، نتيجة لتراجع معدل البطالة وسط كلا الجنسين بدرجة كبيرة خلال الربع.

**أسعار الصرف:** ارتفعت قيمة الدولار الأمريكي مقابل معظم العملات الرئيسية تقريباً خلال يونيو، نتيجة لرفع الاحتياطي الفيدرالي لأسعار الفائدة بـ 75 نقطة أساس في وقت سابق من هذا الشهر. بالنظر إلى المستقبل، تشير بيانات استطلاعية، إلى توقع المزيد من الارتفاع في سعر الفائدة في كل من الاجتماعات الأربعة المتبقية خلال عام 2022.

**أسواق النفط- عالمياً:** ارتفعت أسعار خام برنت بنسبة 11 بالمائة (إلى متوسط 127 دولاراً للبرميل)، وكذلك أسعار خام غرب تكساس بنسبة 5 بالمائة (إلى متوسط 115 دولاراً للبرميل)، على أساس شهري، في يونيو.

**أسواق النفط- إقليمياً:** بلغ متوسط إنتاج المملكة من النفط الخام نحو 10,5 مليون برميل يومياً في مايو، متماشياً مع مستويات الإنتاج المتفق عليها بموجب اتفاقية التعاون بين أوبك وشركائها. بالنسبة للفترة القادمة، نتوقع أن يبقى إنتاج النفط متسقاً مع مستويات اتفاقية التعاون تلك.

**سوق الأسهم:** تراجع مؤشر سوق الأسهم السعودي "ناسد" بنسبة 11 بالمائة، على أساس شهري، في يونيو، ليأتي ضمن أضعف الأسواق أداءً مقارنة بالمؤشرات العالمية والإقليمية الرئيسية. في ظل تخوف المستثمرين من نتائج تباطؤ اقتصادي عالمي.

للمزيد من المعلومات يرجى الاتصال على:

راجا أسد خان  
كبير الاقتصاديين ورئيس إدارة الأبحاث  
rkhan@jadwa.com

د. نوف ناصر الشريف  
رئيس إدارة الأبحاث  
nalsharif@jadwa.com

الإدارة العامة:  
الهاتف 1111-279-966  
الفاكس 11571-279-966  
صندوق البريد 60677، الرياض 11555  
المملكة العربية السعودية  
www.jadwa.com

جدوى للاستثمار شركة مرخصة من قبل هيئة السوق المالية  
لأداء أعمال الأوراق المالية بموجب ترخيص رقم 37/6034

للإطلاع على أبحاث الأبحاث لشركة جدوى للاستثمار،  
وللتسجيل للحصول على الإصدارات المستقبلية يمكنكم الدخول  
إلى موقع الشركة:

<http://www.jadwa.com>



## الاقتصاد الفعلي

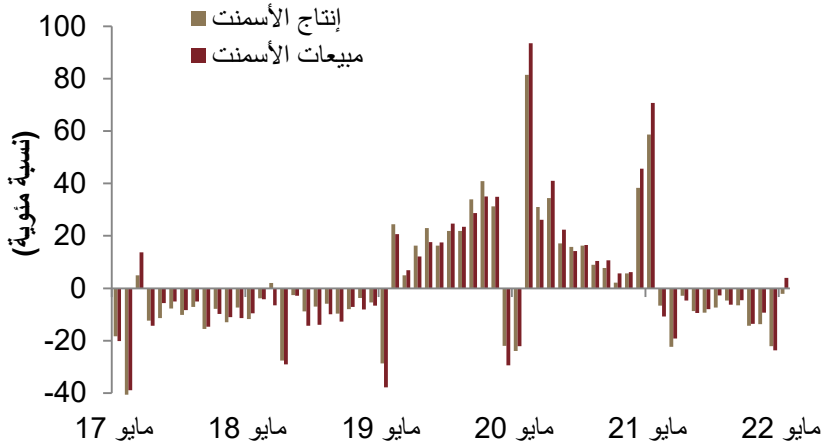
بقي مؤشر مديري المشتريات غير النفطية دون تغيير، على أساس شهري، في مايو، مستقرًا عند 55,7. حيث بقي نشاط الأعمال قوياً، رغم إشارة المشاركين في الاستطلاع إلى ارتفاع في تكلفة المدخلات. في غضون ذلك، واصل إنتاج الاسمنت مساره النازل، متراجعاً بنسبة 2,1 بالمائة، على أساس سنوي، بينما سجلت مبيعات الاسمنت أول زيادة سنوية لها خلال عام في مايو، مرتفعةً بنسبة 4 بالمائة. من ناحية أخرى، تشير أحدث البيانات المتوفرة لشهر أبريل، إلى مواصلة الصادرات غير النفطية ارتفاعها.

### مؤشر مديري المشتريات غير النفطية



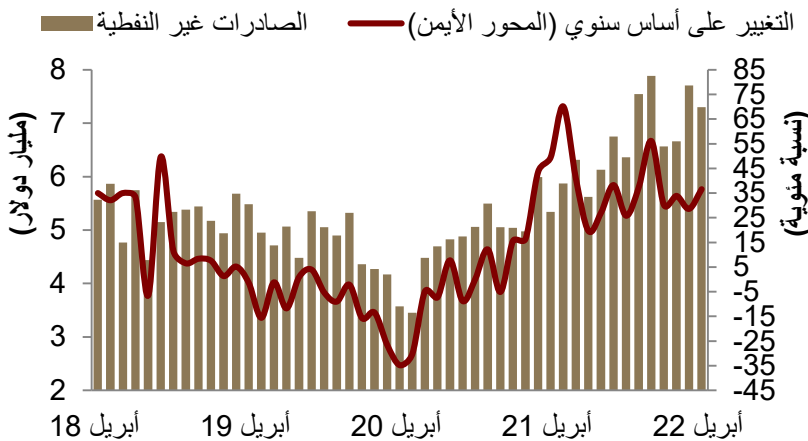
بقي مؤشر مديري المشتريات غير النفطية دون تغيير، على أساس شهري، في مايو، مستقرًا عند 55,7، حيث بقي نشاط الأعمال قوياً، رغم إشارة المشاركين في الاستطلاع إلى زيادة تكلفة المدخلات.

### مبيعات الاسمنت وإنتاجه (التغير السنوي)



في غضون ذلك، واصل إنتاج الاسمنت مساره النازل، متراجعاً بنسبة 2,1 بالمائة، على أساس سنوي، بينما سجلت مبيعات الاسمنت أول زيادة سنوية لها خلال عام في مايو، مرتفعةً بنسبة 4 بالمائة.

### الصادرات غير النفطية (الإجمالي الشهري بالدولار، والتغير السنوي)



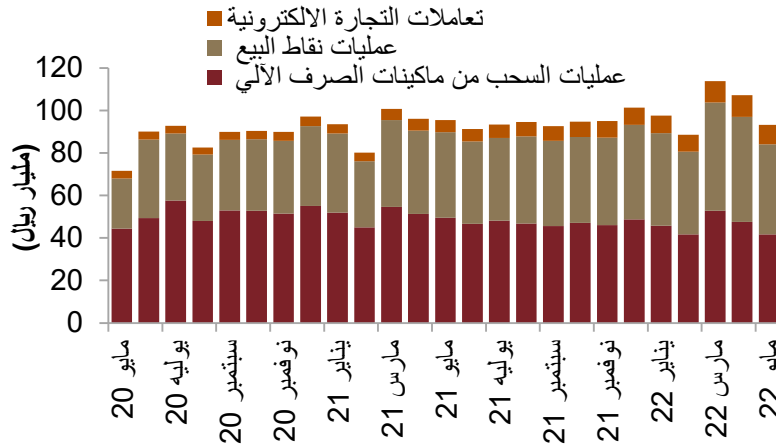
من ناحية أخرى، تشير أحدث البيانات المتوفرة لشهر أبريل، إلى أن الصادرات غير النفطية واصلت ارتفاعها، حيث زادت بنسبة 37 بالمائة، على أساس سنوي.



## الإنفاق الاستهلاكي

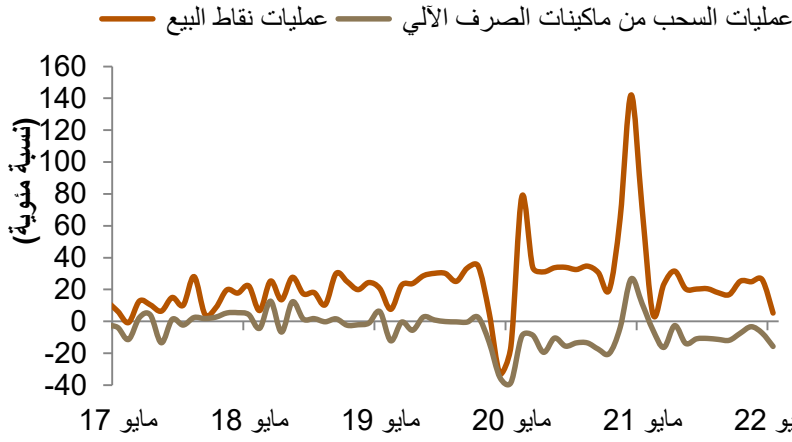
تراجع الإنفاق الاستهلاكي في مايو بنسبة 2,4 بالمائة، على أساس سنوي، وبنسبة 13 بالمائة، على أساس شهري، حيث تراجعت السحوبات النقدية بنحو 16 بالمائة تقريباً، على أساس سنوي، بينما ارتفعت عمليات نقاط البيع بنسبة 5 بالمائة، على أساس سنوي كذلك. بالنظر إلى عمليات نقاط البيع، حسب القطاعات، جاءت أكبر التراجعات من نصيب قطاعي "الملابس والأحذية" و"المجوهرات" خلال الشهر. بالنظر إلى المستقبل، نتوقع أن يميل الإنفاق الاستهلاكي إلى التراجع، حيث يزداد السفر إلى الخارج خلال شهور الصيف.

### الإنفاق الاستهلاكي الشهري (مليار ريال)



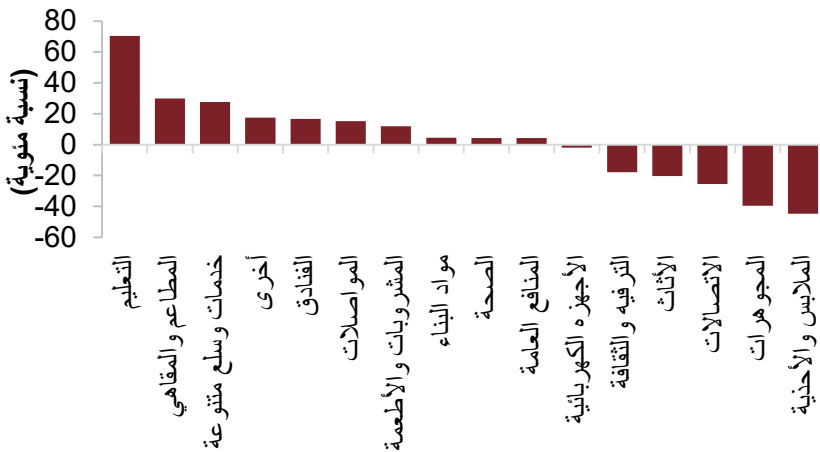
تراجع الإنفاق الاستهلاكي في مايو بنسبة 2,4 بالمائة، على أساس سنوي، وبنسبة 13 بالمائة، على أساس شهري...

### الإنفاق الاستهلاكي الشهري (التغير السنوي)



...حيث تراجعت السحوبات النقدية بنحو 16 بالمائة تقريباً، على أساس سنوي، بينما ارتفعت عمليات نقاط البيع بنسبة 5 بالمائة، على أساس سنوي كذلك.

### عمليات نقاط البيع، حسب القطاعات، في مايو (التغير السنوي)



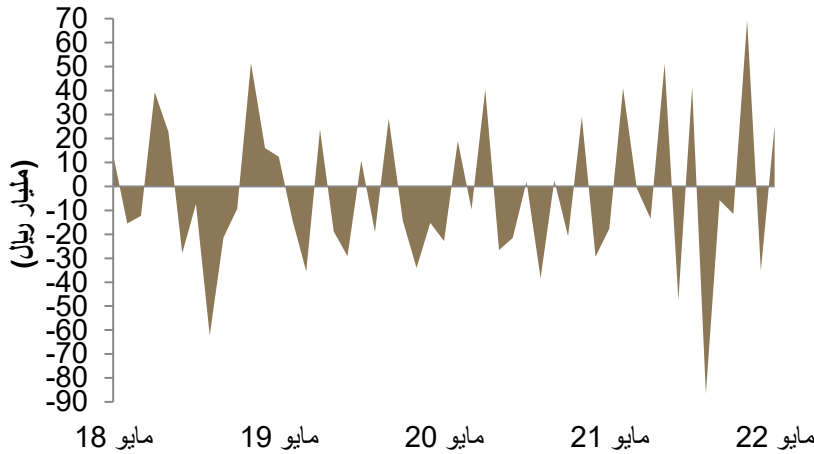
فيما يتعلق بعمليات نقاط البيع، حسب القطاعات، جاءت أعلى التراجعات في قطاعي "الملابس والأحذية" و"المجوهرات" خلال الشهر.



## الوضع المالي للحكومة

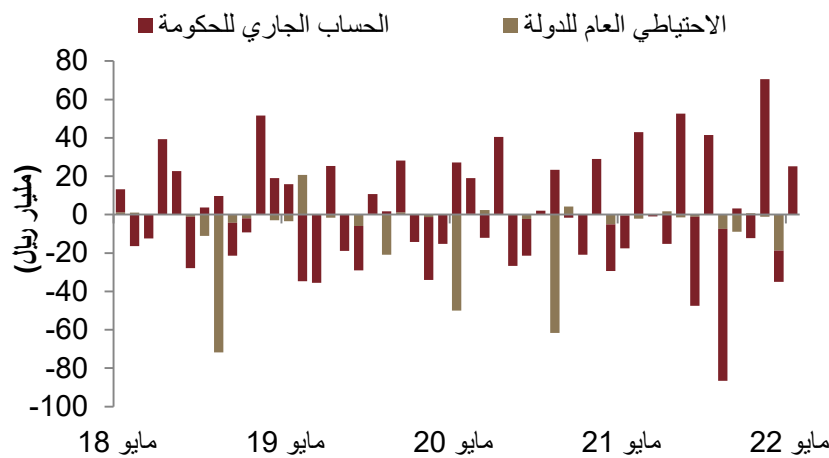
ارتفع صافي التغيير الشهري في حسابات الحكومة لدى "ساما" بنحو 25 مليار ريال في مايو. وجاءت الزيادة الشهرية في معظمها من الحساب الجاري للحكومة، الذي ارتفع بنحو 24,9 مليار ريال خلال الشهر. في غضون ذلك، ارتفعت حيازة البنوك المحلية من السندات الحكومية في مايو بحوالي 7,8 مليار ريال.

### صافي التغيير في حسابات الحكومة لدى "ساما" (التغيير الشهري)



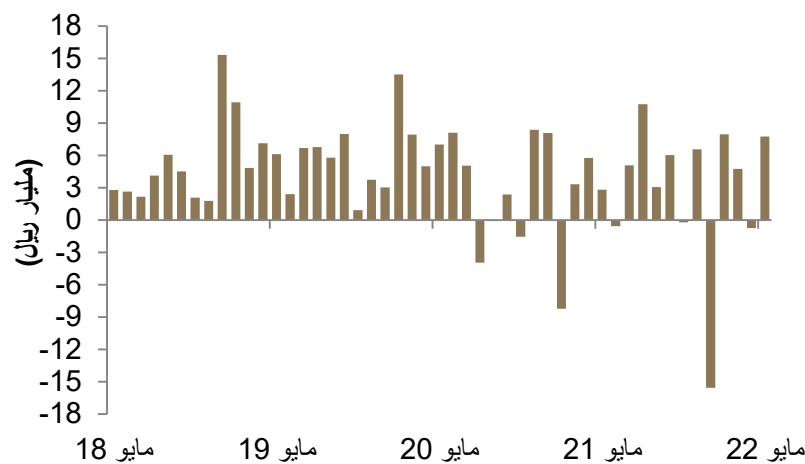
ارتفع صافي التغيير الشهري في حسابات الحكومة لدى "ساما" بنحو 25 مليار ريال في مايو.

### تفاصيل حسابات الحكومة لدى "ساما" (التغيير الشهري)



وجاءت تلك الزيادة الشهرية في معظمها من الحساب الجاري للحكومة، الذي ارتفع بنحو 24,9 مليار ريال خلال الشهر.

### صافي حيازة البنوك المحلية من السندات الحكومية (التغيير الشهري)



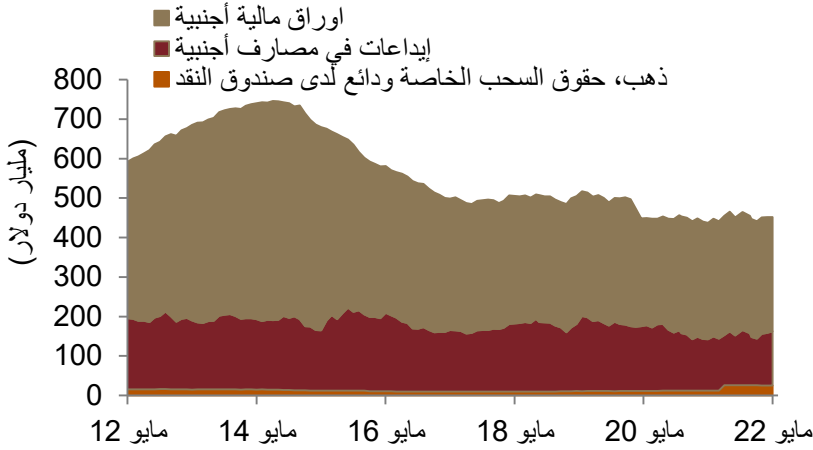
في غضون ذلك، ارتفعت حيازة البنوك المحلية من السندات الحكومية في مايو بحوالي 7,8 مليار ريال.



## الموجودات الأجنبية لـ "ساما"

بقي احتياطي "ساما" من الموجودات الأجنبية دون تغيير، على أساس شهري، في مايو، ليستقر الإجمالي عند 451,7 مليار دولار. وخلال الشهر، ارتفعت الموجودات الأجنبية من فئة "إيداعات في مصارف أجنبية" بنحو 3,5 مليار دولار، في حين تراجعت الموجودات من فئة "أوراق مالية أجنبية" بنحو 3,6 مليار دولار.

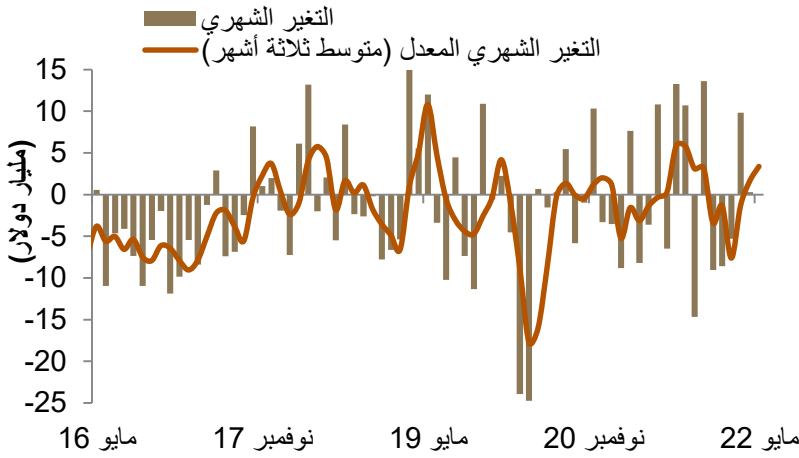
### إجمالي احتياطي "ساما" من الموجودات الأجنبية



بقي احتياطي "ساما" من الموجودات الأجنبية دون تغيير، على أساس شهري، في مايو...

### تفاصيل احتياطي "ساما" من الموجودات الأجنبية

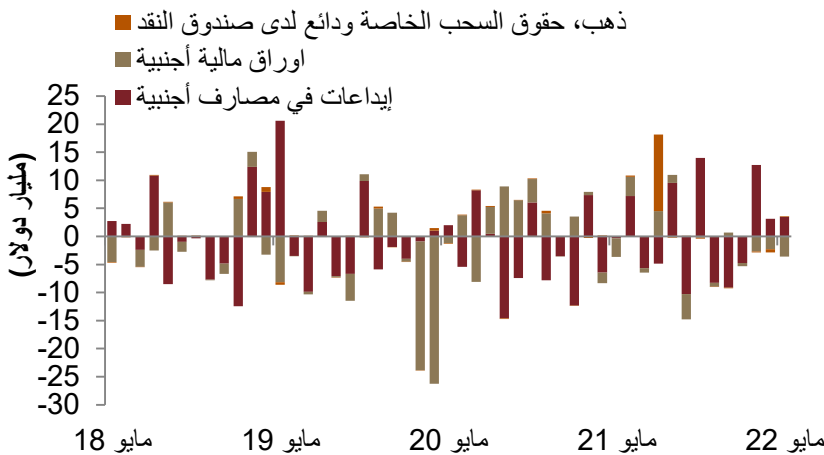
(التغير الشهري، ومتوسط التغير في ثلاثة شهور)



...ليستقر الإجمالي عند 451,7 مليار دولار.

### تفاصيل احتياطي "ساما" من الموجودات الأجنبية

(التغير الشهري)



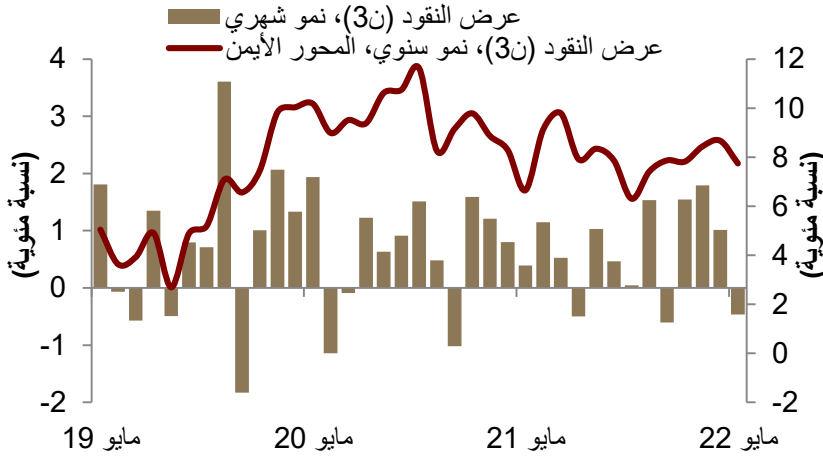
خلال الشهر، زادت الموجودات الأجنبية من فئة "إيداعات في مصارف أجنبية" بنحو 3,5 مليار دولار، في حين تراجعت الموجودات من فئة "أوراق مالية أجنبية" بنحو 3,6 مليار دولار.



## عرض النقود والودائع والقروض المصرفية

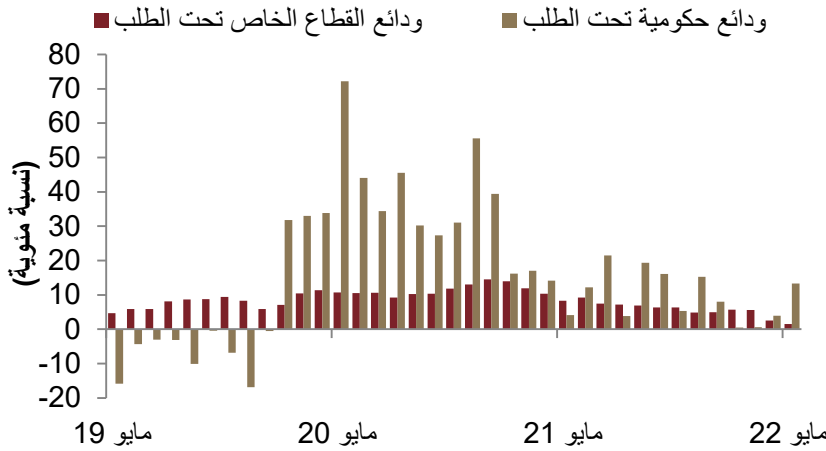
زاد عرض النقود الشامل (ن3) بنسبة 7,8 بالمائة، على أساس سنوي، في مايو، ولكنه تراجع بدرجة طفيفة، بنسبة 0,5 بالمائة، على أساس شهري. وارتفع إجمالي الودائع تحت الطلب بنسبة 2,9 بالمائة، على أساس سنوي، حيث ارتفعت وداائع القطاع الخاص تحت الطلب بنسبة 1,6 بالمائة في مايو، وهي أدنى زيادة سنوية لها في أربع سنوات تقريباً. في غضون ذلك، تراجع إجمالي الرهون العقارية السكنية الجديدة للأفراد بنسبة 2 بالمائة، على أساس سنوي، في مايو.

### النمو في عرض النقود الشامل



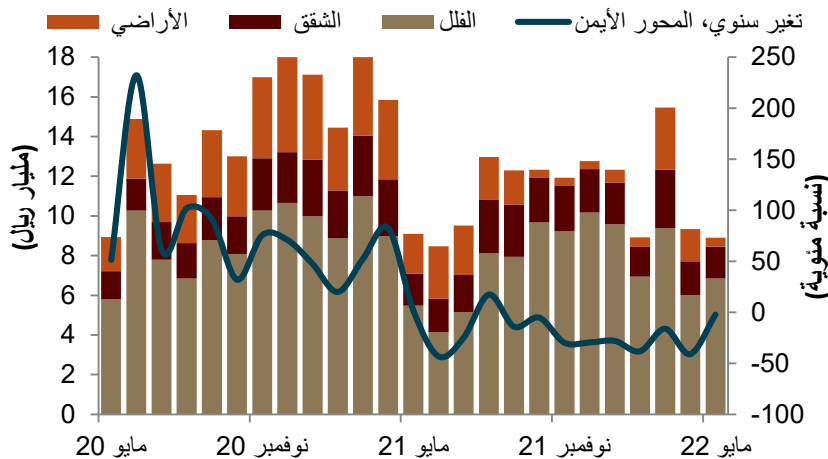
ارتفع عرض النقود الشامل (ن3) بنسبة 7,8 بالمائة، على أساس سنوي، في مايو، لكنه تراجع بدرجة طفيفة، بنسبة 0,5 بالمائة، على أساس شهري.

### تفاصيل إجمالي الودائع تحت الطلب (التغير السنوي)



ارتفعت وداائع القطاع الخاص تحت الطلب بنسبة 1,6 بالمائة في مايو، مقابل ارتفاع الودائع الحكومية تحت الطلب بنسبة 13,3 بالمائة، على أساس سنوي.

### قروض الرهن العقاري السكني الجديدة المقدمة للأفراد (القيمة الإجمالية والتغير السنوي)



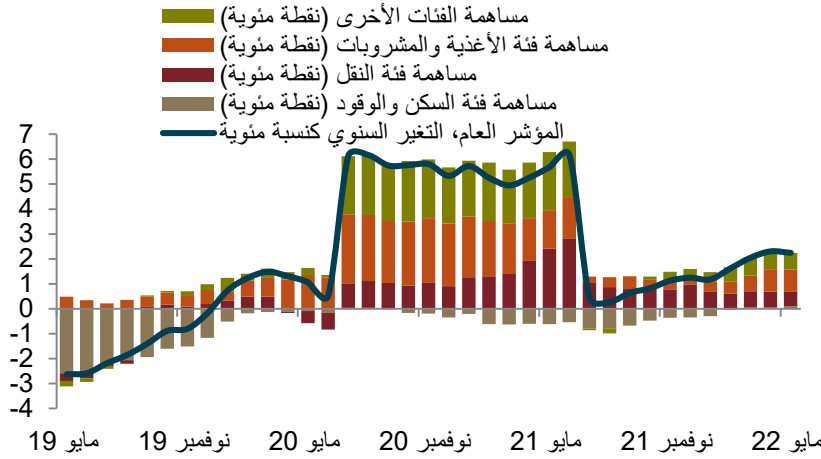
تراجع إجمالي الرهون السكنية الجديدة للأفراد بنسبة 2 بالمائة، على أساس سنوي، بينما تراجع بنسبة 5 بالمائة، على أساس شهري، في مايو.



## التضخم

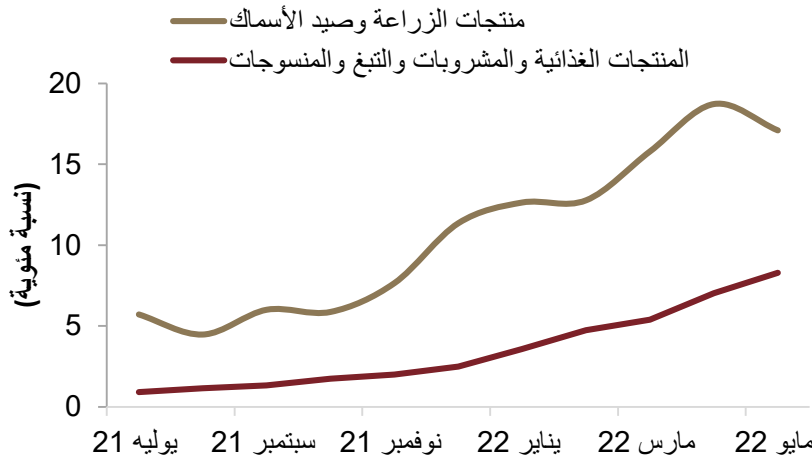
ارتفع مؤشر أسعار المستهلك (معدل التضخم) بنسبة 2,2 بالمائة، على أساس سنوي، وبنسبة 0,1 بالمائة، على أساس شهري، في مايو. وفي تفاصيل مكونات أسعار المستهلك، ارتفعت الأسعار في فئة "الأغذية والمشروبات" بنسبة 4,2 بالمائة، على أساس سنوي، وبنسبة 0,2 بالمائة، على أساس شهري. وارتفعت أسعار الجملة بصورة حادة في الشهور الأخيرة، حيث قفزت بنسبة 10,1 بالمائة، على أساس سنوي، في مايو. في غضون ذلك، ارتفعت "إيجارات المساكن" بنسبة 0,5 بالمائة، على أساس سنوي، وبنسبة 0,1 بالمائة، على أساس شهري.

### معدل التضخم الشامل (التغير السنوي)



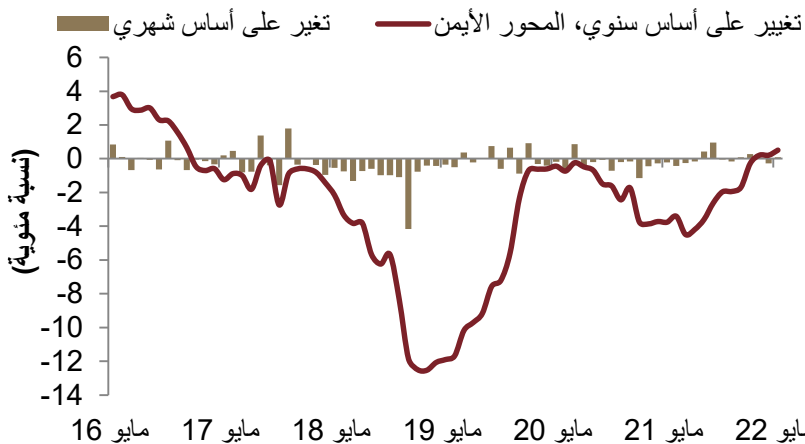
ارتفع معدل التضخم بنسبة 2,2 بالمائة، على أساس سنوي، وبنسبة 0,1 بالمائة، على أساس شهري، في مايو.

### أسعار البيع بالجملة في مجموعات فرعية مختارة (التغير السنوي)



وبالنظر إلى مؤشر أسعار الجملة، نجد أن الأسعار في مجموعة "المنتجات الزراعية وصيد الأسماك" ومجموعة "الأغذية والمشروبات والتبغ والمنسوجات" ارتفعت في الشهور الأخيرة، بنسبة 17 بالمائة و8 بالمائة، على أساس سنوي، في مايو، على التوالي، وتوقع أن نشهد المزيد من الارتفاعات في المدى المتوسط.

### إيجارات المساكن (التغيرات السنوية والشهرية)



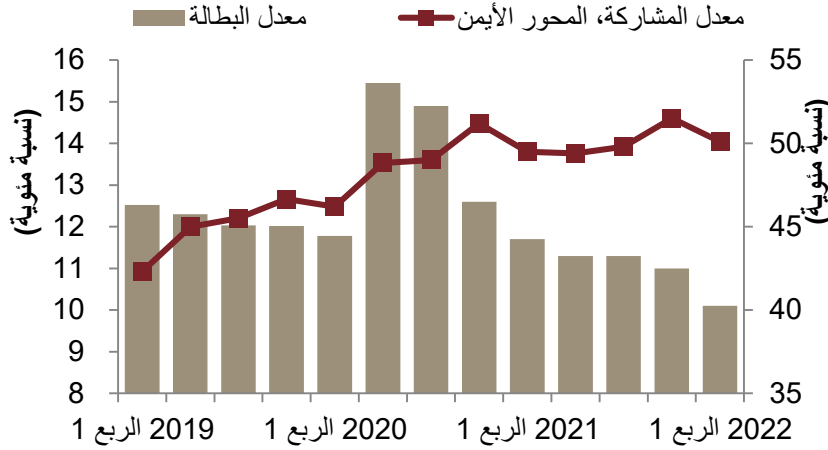
في غضون ذلك، ارتفعت "إيجارات المساكن"، وهي مكون رئيسي رئيسي ضمن فئة "السكن والمرافق"، بنسبة 0,5 بالمائة، على أساس سنوي، وبنسبة 0,1 بالمائة، على أساس شهري، محتفظة بمسار صاعد حققته مؤخراً.



## سوق العمل الربع الأول 2022

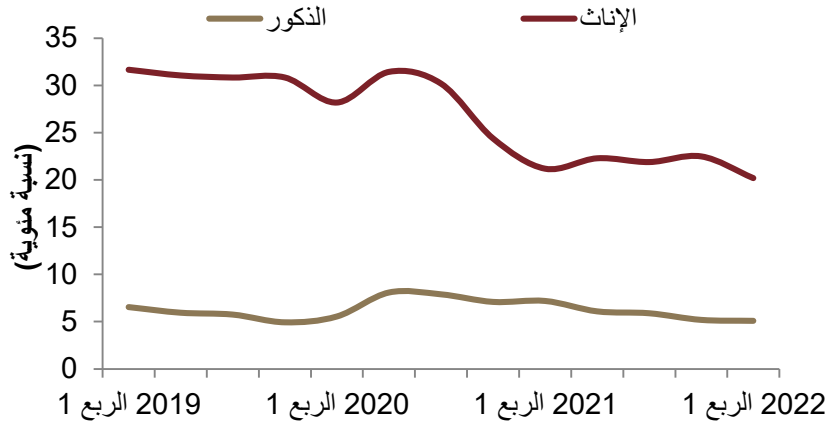
تشير أحدث بيانات سوق العمل الصادرة من الهيئة العامة للإحصاء، إلى تراجع معدل البطالة بين السعوديين إلى 10,1 بالمائة في الربع الأول 2022، مقارنة بـ 11 بالمائة في الربع الرابع 2021، نتيجة لتراجع معدل البطالة وسط كلا الجنسين بدرجة كبيرة خلال الربع. في غضون ذلك، تراجع معدل مشاركة القوى العاملة بصورة طفيفة، إلى 50,1 بالمائة خلال الربع الأول 2022 (مقارنة بـ 51,5 بالمائة في الربع الرابع 2021).

### معدلات البطالة ومشاركة القوى العاملة (نسبة مئوية)



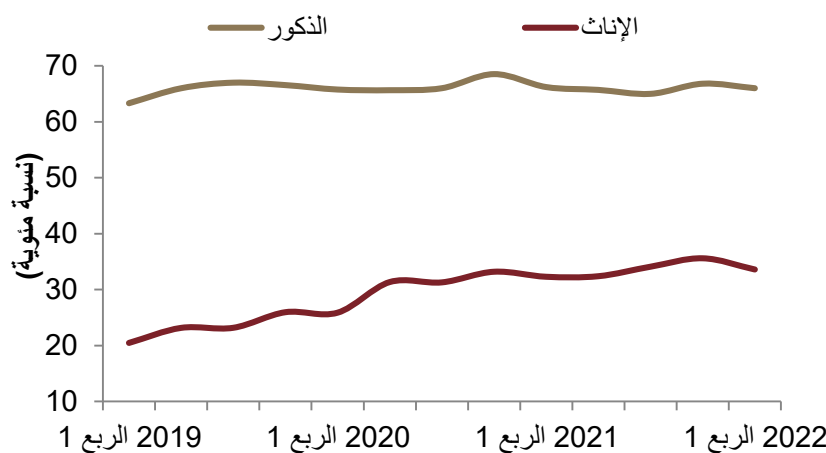
تشير أحدث بيانات سوق العمل الصادرة من الهيئة العامة للإحصاء، إلى تراجع معدل البطالة بين السعوديين إلى 10,1 بالمائة في الربع الأول 2022، مقارنة بـ 11 بالمائة في الربع الرابع 2021.

### معدل البطالة، حسب النوع (نسبة مئوية)



انخفض معدل البطالة وسط الجنسين خلال الربع، حيث تراجع المعدل وسط الإناث إلى 20,2 بالمائة، بينما تراجع المعدل وسط الذكور إلى 5,1 بالمائة، منخفضين من 21,2 بالمائة و7,2 بالمائة العام الماضي، على التوالي.

### معدلات مشاركة القوى العاملة (نسبة مئوية)



في غضون ذلك، تراجع معدل مشاركة القوى العاملة بصورة طفيفة، إلى 50,1 بالمائة خلال الربع الأول 2022 (مقارنة بـ 51,5 بالمائة في الربع الرابع 2021)، نتيجة لتراجع معدل المشاركة وسط الإناث من 35,6 بالمائة في الربع الرابع 2021 إلى 33,6 بالمائة في الربع الأول 2022.

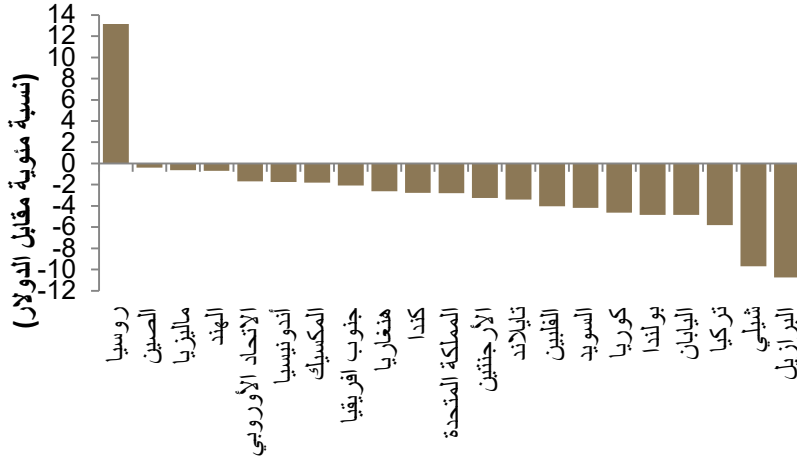




## أسعار الصرف

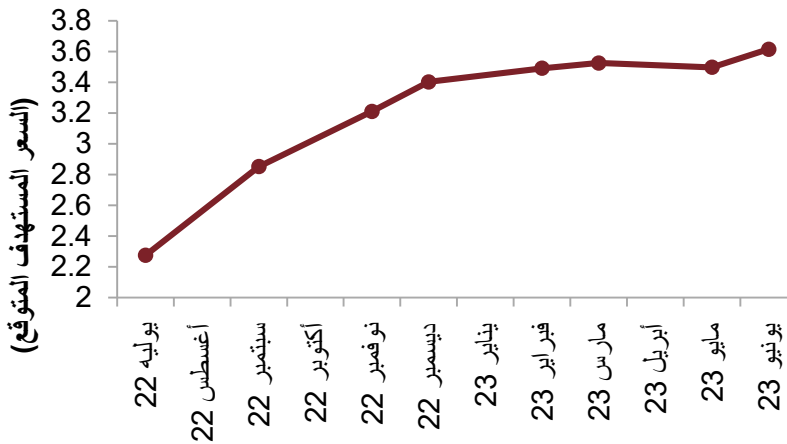
ارتفعت قيمة الدولار الأمريكي مقابل معظم العملات الرئيسية تقريباً خلال يوليو، نتيجة لرفع الاحتياطي الفيدرالي أسعار الفائدة بـ 75 نقطة أساس في وقت سابق من هذا الشهر. بالنظر إلى المستقبل، تشير بيانات استطلاعية، إلى توقع المزيد من الارتفاع في سعر الفائدة في كل من الاجتماعات الأربعة المتبقية خلال عام 2022، حيث يتوقع زيادة 75 نقطة أساس أخرى في اجتماع الفيدرالي المزمع في يوليو، حيث تصارع الولايات المتحدة الزيادات السريعة في معدل التضخم.

### المكسب/أو الخسارة مقابل الدولار الأمريكي (يوليو 2022)



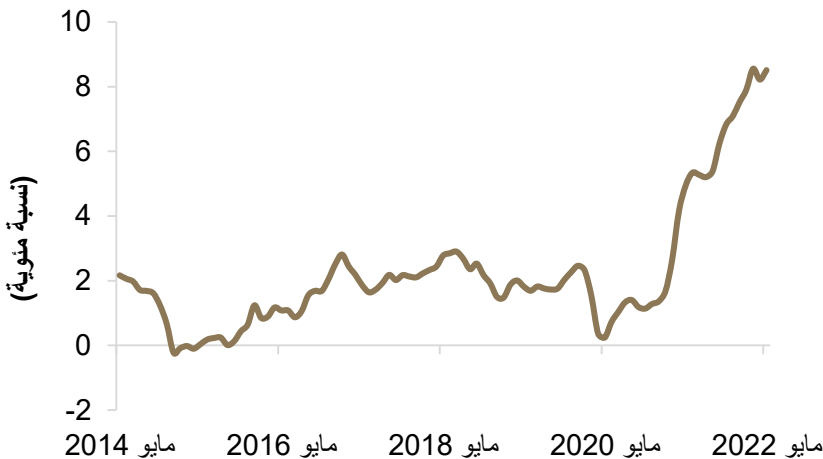
ارتفعت قيمة الدولار الأمريكي مقابل معظم العملات الرئيسية تقريباً خلال يوليو، نتيجة لرفع الاحتياطي الفيدرالي أسعار الفائدة بـ 75 نقطة أساس في وقت سابق من هذا الشهر، وهو أكبر ارتفاع منذ عام 1994.

### سعر الفائدة الضمني في الولايات المتحدة



بالنظر إلى المستقبل، تشير بيانات استطلاعية، إلى توقع المزيد من الارتفاع في سعر الفائدة في كل من الاجتماعات الأربعة المتبقية خلال عام 2022، حيث يتوقع زيادة 75 نقطة أساس أخرى في اجتماع الفيدرالي المزمع في يوليو...

### التضخم في الولايات المتحدة (التغير السنوي)

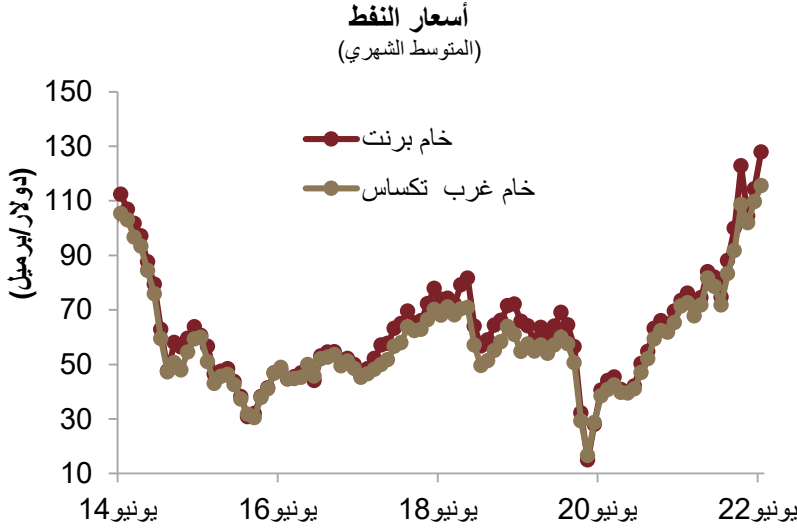


...في ظل محاولة الاحتياطي الفيدرالي كبح التضخم المتسارع، الذي ارتفع إلى مستوى لم يبلغه منذ عدة سنوات، عند 8,6 بالمائة، في مايو.

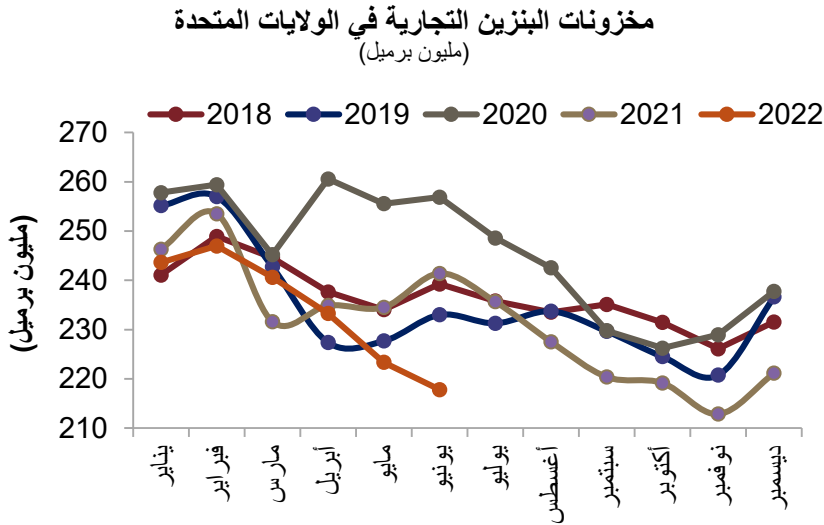


## أسواق النفط - عالمياً

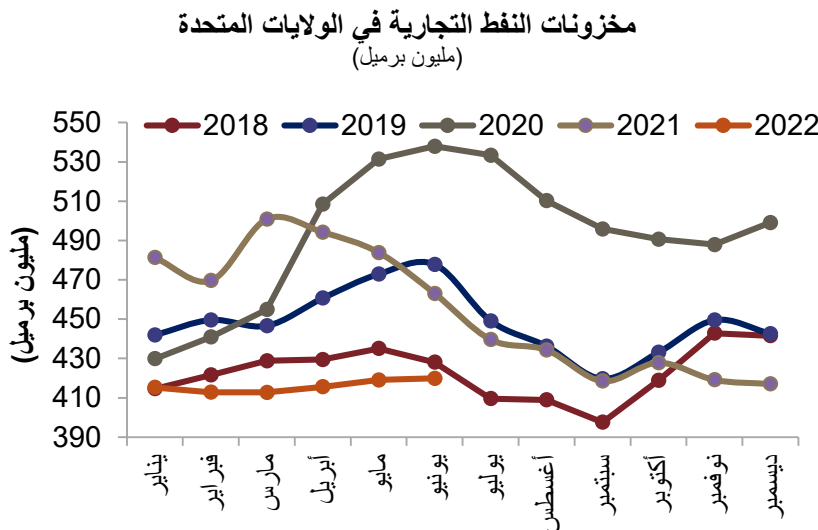
ارتفعت أسعار خام برنت بنسبة 11 بالمائة (إلى متوسط 127 دولاراً للبرميل)، كما ارتفعت أسعار خام غرب تكساس بنسبة 5 بالمائة (إلى متوسط 115 دولاراً للبرميل)، على أساس شهري، في يونيو. وتبقى التوقعات في المدى القريب داعمة للأسعار، خاصة في مراكز الطلب الرئيسية كالولايات المتحدة، مع اقتراب ذروة الطلب في الصيف. هذا على الرغم من أن التوقعات بشأن الاقتصاد العالمي تزداد قتامة، حيث يواجه عدد من الاقتصادات احتمالية ارتفاع كبير في معدلات التضخم.



ارتفعت أسعار النفط، على أساس شهري، في يونيو. وتبقى التوقعات في المدى القريب داعمة للأسعار...



...خاصة في مراكز الطلب الرئيسية كالولايات المتحدة، حيث تراجعت كل من مخزونات البنزين التجارية...



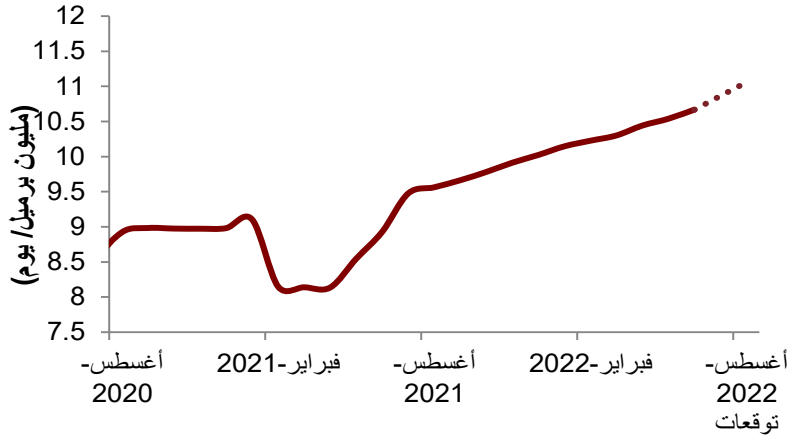
...ومخزونات النفط الخام التجارية إلى مستويات لم تشهدها منذ عدة سنوات، مع اقتراب ذروة الطلب في الصيف.



## أسواق النفط - إقليمياً

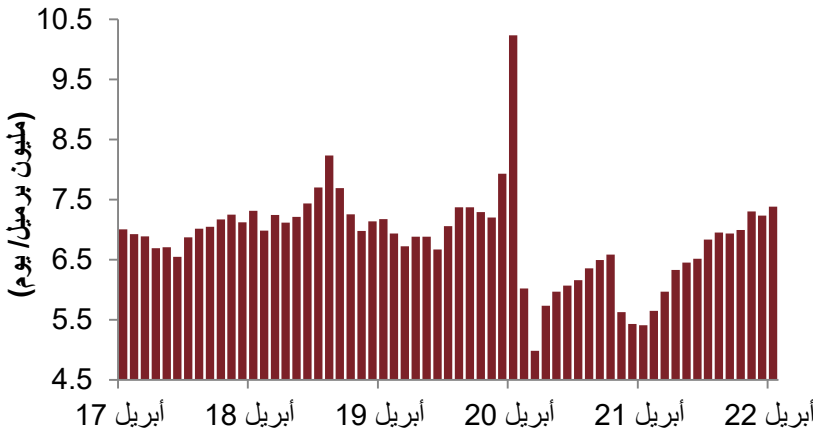
بلغ متوسط إنتاج المملكة من النفط نحو 10,5 مليون برميل يومياً في مايو، متماشياً مع مستويات الإنتاج المتفق عليها بموجب اتفاقية التعاون بين أوبك وشركائها. بالنسبة للفترة القادمة، نتوقع أن يبقى إنتاج النفط متسقاً مع مستويات اتفاقية التعاون تلك، ولذلك سيرتفع بمتوسط 130 ألف برميل يومياً في يونيو، ثم بنحو 195 ألف برميل يومياً في كل من يوليو وأغسطس. نتيجة لذلك، نتوقع أن يصل إنتاج المملكة من النفط الخام إلى 11 مليون برميل يومياً في أغسطس، وهو أعلى مستوى له منذ أبريل 2020.

### إنتاج المملكة من النفط الخام (المتوسط الشهري)



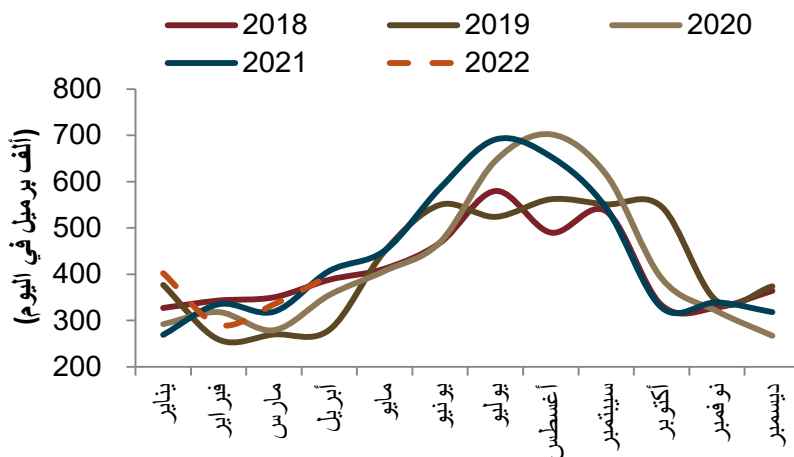
بلغ متوسط إنتاج المملكة من النفط الخام نحو 10,5 مليون برميل يومياً في مايو، متماشياً مع مستويات الإنتاج المتفق عليها بموجب اتفاقية التعاون بين أوبك وشركائها.

### صادرات المملكة من النفط الخام (المتوسط الشهري)



تشير أحدث البيانات الرسمية المتوفرة والخاصة بشهر أبريل، إلى أن متوسط صادرات المملكة من النفط العام بلغ نحو 7,4 مليون برميل يومياً.

### استهلاك النفط الخام في إنتاج الكهرباء في السعودية (ألف برميل في اليوم)



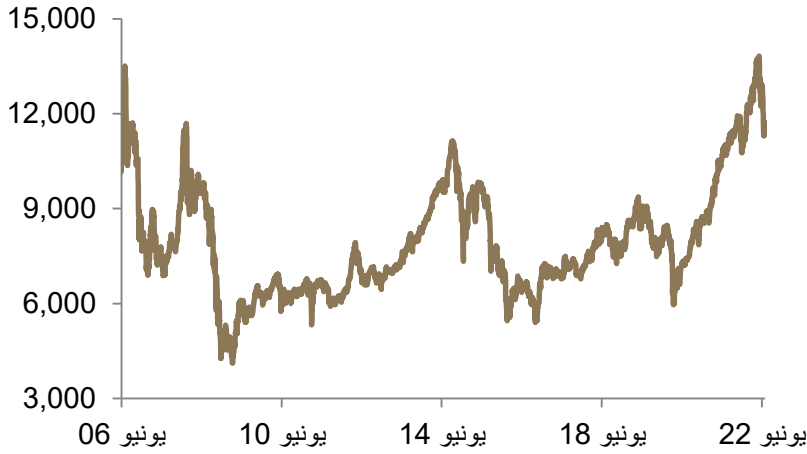
بالنظر إلى المستقبل، لن تصعب زيادة إنتاج النفط الخام بالكامل في الصادرات النفطية، لأن الاستهلاك المحلي للنفط الخام في توليد الكهرباء سيرتفع كذلك خلال شهور الصيف.



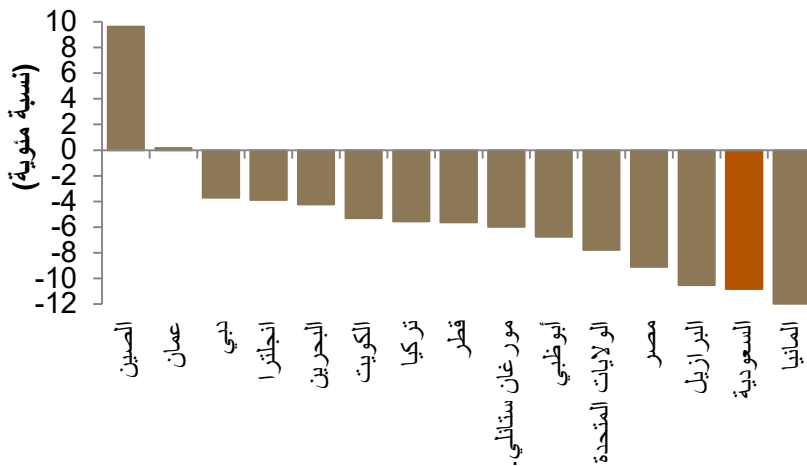
## سوق الأسهم

تراجع مؤشر سوق الأسهم السعودي "تاسي" بنسبة 11 بالمائة، على أساس شهري، في يونيو، ليأتي ضمن أضعف الأسواق أداءً مقارنة بالموشرات العالمية والإقليمية الرئيسية، في ظل تخوف المستثمرين من نتائج تباطؤ اقتصادي عالمي. في غضون ذلك، بلغ إجمالي صافي المشتريات عن طريق اتفاقيات المبادلة ومشتريات المستثمرين الأجانب المؤهلين نحو 1 مليار ريال (275 مليون دولار) في يونيو، مما دفع بإجمالي صافي المشتريات منذ بداية العام وحتى تاريخه إلى 34,1 مليار ريال (9,1 مليار دولار).

### أداء "تاسي"

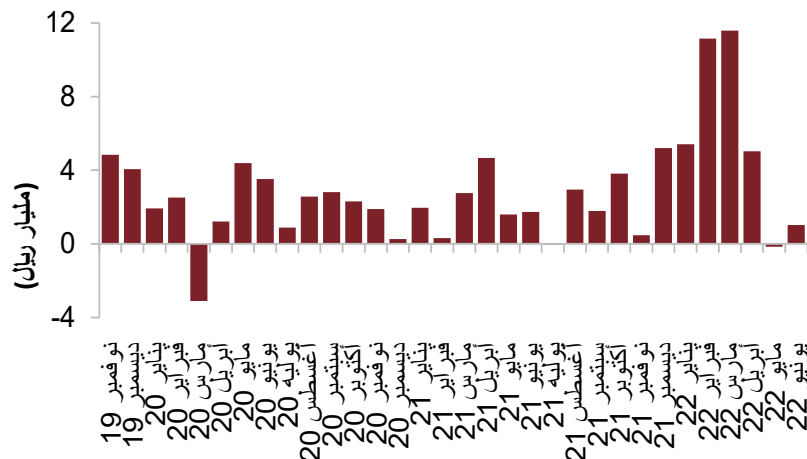


تراجع مؤشر سوق الأسهم السعودي "تاسي" بنسبة 11 بالمائة، على أساس شهري، في يونيو...



...ليأتي ضمن أضعف المؤشرات أداءً مقارنة بالموشرات العالمية والإقليمية الرئيسية، في ظل تخوف المستثمرين من نتائج تباطؤ اقتصادي عالمي.

### صافي المشتريات عن طريق المبادلة والمستثمرين الأجانب المؤهلين (الإجمالي الشهري)



في غضون ذلك، بلغ إجمالي صافي المشتريات عن طريق اتفاقيات المبادلة ومشتريات المستثمرين الأجانب المؤهلين نحو 1 مليار ريال (275 مليون دولار) في يونيو، مما دفع بإجمالي صافي المشتريات منذ بداية العام وحتى تاريخه إلى 34,1 مليار ريال (9,1 مليار دولار).



## إخلاء المسؤولية

ما لم يشر بخلاف ذلك، لا يسمح بإطلاقاً بنسخ أي من المعلومات الواردة في هذه النشرة جزئياً أو كلياً دون الحصول على إذن تحريري مسبق ومحدد من شركة جدوى للاستثمار.

البيانات المالية الواردة في هذا التقرير تم الحصول عليها من شركة رويتز وشركة بلومبيرغ والبنك الدولي وشركة تداول ومن مصادر محلية إحصائية أخرى، ما لم تتم الإشارة بخلاف ذلك.

لقد بذلت شركة جدوى للاستثمار جهداً كبيراً للتحقق من أن محتويات هذه الوثيقة تتسم بالدقة في كافة الأوقات. حيث لا تقدم جدوى أية ضمانات أو ادعاءات أو تعهدات صريحة كانت أم ضمناً، كما أنها لا تتحمل أية مساءلة قانونية مباشرة كانت أم غير مباشرة أو أي مسؤولية عن دقة أو اكتمال أو منفعة أي من المعلومات التي تحتويها هذه النشرة. لا تهدف هذه النشرة إلى استخدامها أو التعامل معها بصفة أنها تقدم توصية أو خيار أو مشورة لاتخاذ أي إجراء/إجراءات في المستقبل.



البيانات الأساسية

2023 توقعات	2022 توقعات	2021	2020	2019	2018	2017	2016	2015	
<b>الناتج الإجمالي الاسمي</b>									
3,694	3,839	3,126	2,638	3,014	3,062	2,582	2,419	2,454	(مليار ريال سعودي)
985	1,024	834	703	804	817	689	645	654	(مليار دولار أمريكي)
-3.8	22.8	18.5	-12.5	-1.6	18.6	6.8	-1.4	-13.5	(معدل التغير السنوي)
<b>الناتج الإجمالي الفعلي</b>									
(معدل التغير السنوي)									
2.0	15.5	0.2	-6.7	-3.3	2.3	-3.1	3.6	5.3	القطاع النفطي
4.8	3.4	6.1	-3.4	3.2	-3.2	1.6	0.3	3.5	القطاع الخاص غير النفطي
1.0	1.0	1.5	0.2	1.5	3.5	0.3	0.2	2.3	القطاع الحكومي
3.1	7.7	3.2	-4.1	0.3	2.5	-0.7	1.7	4.1	معدل التغير الكلي
<b>المؤشرات النفطية (متوسط)</b>									
85	102	71	42	66	71	54	43	52	خام برنت (دولار/برميل)
10.7	10.5	9.1	9.2	9.8	10.3	10.0	10.4	10.2	الإنتاج (مليون برميل/يوم)
<b>مؤشرات الميزانية العامة</b>									
(مليار ريال سعودي)									
1151	1300	965	782	926	906	692	519	616	إيرادات الدولة
941	1003	1,039	1,076	1,059	1,079	930	936	1,001	منصرفات الدولة *
210	298	-74	-294	-133	-173	-238	-417	-385	الفائض/العجز المالي
5.7	7.8	-2.4	-11.1	-4.4	-5.7	-9.2	-17.2	-15.7	(كنسبة من الناتج الإجمالي)
938	938	937	854	678	560	443	317	142	الدين العام المحلي
25.4	24.4	30.0	32.4	22.5	18.3	17.1	13.1	5.8	(كنسبة من الناتج الإجمالي)
<b>المؤشرات النقدية (متوسط)</b>									
2.0	2.4	3.1	3.4	-2.1	2.5	-0.8	2.1	1.2	التضخم (معدل التغير السنوي)
2.75	2.00	0.75	0.75	2.25	3.0	2.0	2.0	2.0	سعر الإقراض الأساسي لمؤسسة النقد (نسبة مئوية سنوية)
<b>مؤشرات التجارة الخارجية</b>									
(مليار دولار)									
295	342	206	120	201	232	171	137	153	عائد صادرات النفط
376	419	280	174	262	294	222	184	204	عائد الصادرات الإجمالي
153	157	142	126	140	126	123	128	159	الواردات
223	262	138	48	121	169	98	56	44	الميزان التجاري
117	146	56	-23	38	72	10	-24	-57	ميزان الحساب الجاري
11.9	14.3	6.7	-3.2	4.8	8.8	1.5	-3.7	-8.7	(كنسبة من الناتج الإجمالي)
664	581	455	454	500	497	496	536	616	الاحتياطي الرسمي من الموجودات الأجنبية
<b>المؤشرات الاجتماعية والسكانية</b>									
36.3	35.8	35.4	35.0	34.2	33.4	32.6	31.7	31.0	تعداد السكان (مليون نسمة)
10.4	10.7	11.0	12.6	12.0	12.7	12.8	12.5	11.5	معدل بطالة السعوديين ( فوق سن 15، نسبة مئوية)
27,158	28,597	23,557	20,089	23,485	24,438	21,114	20,318	21,095	متوسط دخل الفرد (دولار أمريكي)

المصدر: توقعات شركة جدوى للأعوام 2022 و2023. الهيئة العامة للإحصاء لأرقام الناتج الإجمالي والمؤشرات السكانية. البنك المركزي السعودي للمؤشرات النقدية ومؤشرات التجارة الخارجية. وزارة المالية لمؤشرات الميزانية. ملحوظة: \* تشمل المصروفات الحكومية للعام 2016 مبلغ 105 مليار ريال عبارة عن مدفوعات مستحقة عن الأعوام الماضية.