

صندوق جدوى لأسواق الأسهم العربية

بيان معلومات الصندوق الشهرية - 31 مايو 2024



الأداء التراكمي - فئة ب

الفرق	المؤشر	الصندوق	
4.18%	-3.72%	0.46%	منذ بداية 2024
1.27%	-5.43%	-4.16%	-1 شهر
-0.54%	-7.38%	-7.92%	-3 شهور
16.77%	5.26%	22.03%	-1 سنة
13.79%	3.82%	17.61%	-3 سنوات
9.44%	8.77%	18.21%	-5 سنوات
5.73%	3.92%	9.65%	-10 سنوات
7.23%	4.46%	11.69%	منذ الإنشاء

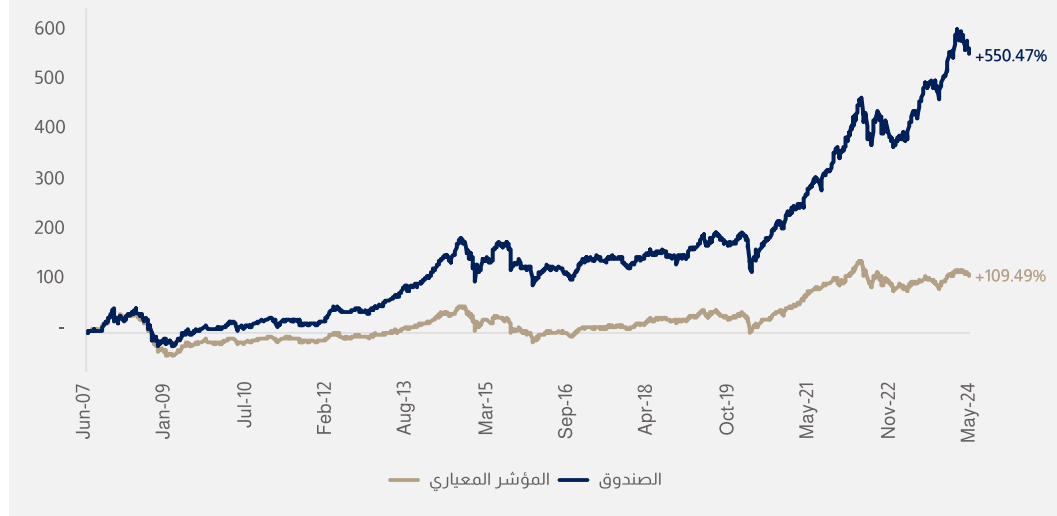
الفترات التي تزيد عن سنة واحدة على أساس سنوي

مقاييس المخاطر - فئة ب

10-سنوات	5-سنوات	3-سنوات	
16.13%	15.72%	15.02%	الانحراف المعياري (الصندوق)*
17.11%	16.95%	15.96%	الانحراف المعياري (المؤشر)*
0.89	0.86	0.85	بيتا
5.73%	9.44%	13.79%	الفا*
5.88%	6.15%	6.79%	خطأ التتبع
0.98	1.54	2.03	نسبة المعلومات
0.47	1.03	0.98	نسبة شارب

* سنوي

الأداء منذ الإنشاء - فئة ب



نظرة عامة على الصندوق

الهدف الاستثماري
صندوق جدوى لأسواق الأسهم العربية هو صندوق تتم إدارته بأسلوب نشط ويهدف إلى تحقيق عوائد على المدى الطويل من خلال الاستثمار في الأسهم العربية العامة المتوافقة مع الشريعة.

العملة الأساسية
ريال سعودي

المؤشر المعياري
مؤشر إس أند بي للأسهم العربية المتوافقة مع الشريعة (أداء كلي)

صافي قيمة الأصول
74.24 مليون ريال سعودي

أوقات / أيام التعامل
10 صباحا، جميع أيام العمل

رموز التعريف
JADARAB بلومبيرج

رسوم الإدارة
فئة أ: 1.25%
فئة ب: 1.95%
فئة ج: 0.98%
فئة د: 1.95%

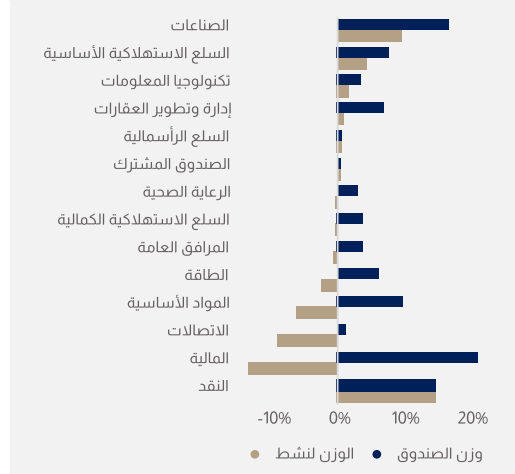
رسوم الاشتراك
حتى 3 بالمائة

الحد الأدنى للاشتراك الأولي
فئة أ: 10 مليون ريال سعودي
فئة ب: 1000 ريال سعودي
فئة ج: 1000 ريال سعودي
فئة د: 50 دولار أمريكي

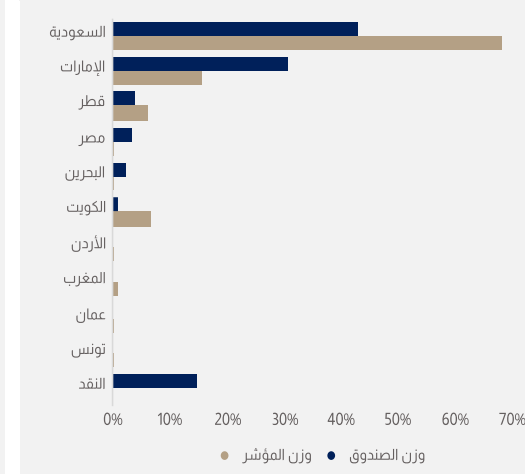
سعر الوحدة
الفئة أ: 194.0879 ريال سعودي
الفئة ب: 650.4656 ريال سعودي
الفئة ج: 236.4871 ريال سعودي
الفئة د: 10.0000

تاريخ الإنشاء
فئة أ: 22 مارس 2018
فئة ب: 30 يونيو 2007
فئة ج: 02 مارس 2020
فئة د: 24 فبراير 2020

أوزان القطاعات



التوزيع الجغرافي



صندوق جدوى لأسواق الأسهم العربية

بيان معلومات الصندوق الشهرية - 31 مايو 2024



الفئة أ - العوائد الشهرية

الفترة	ديسمبر	نوفمبر	أكتوبر	سبتمبر	أغسطس	يوليو	يونيو	مايو	أبريل	مارس	فبراير	يناير	الفئة أ
0.80	--	--	--	--	--	--	--	-4.09	-1.34	-2.49	8.35	0.82	الصندوق
-3.72	--	--	--	--	--	--	--	-5.43	-0.17	-1.90	5.38	-1.34	المؤشر المعياري
35.20	5.14	5.83	-3.57	-0.65	1.83	4.56	7.59	-2.26	4.96	6.39	-0.99	2.46	الصندوق
14.45	6.11	5.77	-5.00	-2.13	-2.00	3.21	3.59	-3.34	5.67	2.76	-4.51	4.43	المؤشر المعياري
3.49	-1.81	-3.27	0.54	-6.51	4.21	5.30	-8.53	-5.34	6.60	3.43	5.70	4.70	الصندوق
-6.80	-4.68	-4.14	2.56	-6.84	1.71	6.08	-10.83	-7.35	3.34	4.90	4.30	5.93	المؤشر المعياري
38.14	3.86	-2.30	7.26	2.01	4.20	-0.27	2.46	3.38	4.51	4.38	1.92	1.67	الصندوق
33.62	4.30	-5.76	1.81	1.81	3.09	1.69	2.05	2.15	4.63	7.72	4.97	1.45	المؤشر المعياري
-0.38	-0.38*	--	--	--	--	--	--	--	--	--	--	--	الصندوق
-0.33	-0.33*	--	--	--	--	--	--	--	--	--	--	--	المؤشر المعياري

*شهر جزئي

صندوق جدوى لأسواق الأسهم العربية

بيان معلومات الصندوق الشهرية - 31 مايو 2024



الفئة ب - العوائد الشهرية

الفترة	ديسمبر	نوفمبر	أكتوبر	سبتمبر	أغسطس	يوليو	يونيو	مايو	أبريل	مارس	فبراير	يناير	الفئة ب
0.46	--	--	--	--	--	--	--	-4.16	-1.40	-2.55	8.28	0.75	الصندوق
-3.72	--	--	--	--	--	--	--	-5.43	-0.17	-1.90	5.38	-1.34	المؤشر المعياري
34.12	5.07	5.76	-3.64	-0.72	1.76	4.49	7.52	-2.32	4.89	6.31	-1.05	2.39	الصندوق
14.45	6.11	5.77	-5.00	-2.13	-2.00	3.21	3.59	-3.34	5.67	2.76	-4.51	4.43	المؤشر المعياري
2.66	-1.88	-3.34	0.48	-6.57	4.13	5.23	-8.60	-5.40	6.53	3.35	5.63	4.63	الصندوق
-6.80	-4.68	-4.14	2.56	-6.84	1.71	6.08	-10.83	-7.35	3.34	4.90	4.30	5.93	المؤشر المعياري
37.03	3.79	-2.37	7.18	1.94	4.13	-0.34	2.39	3.31	4.45	4.31	1.85	1.60	الصندوق
33.62	4.30	-5.76	1.81	1.81	3.09	1.69	2.05	2.15	4.63	7.72	4.97	1.45	المؤشر المعياري
14.54	1.07	8.84	-2.47	3.31	6.09	3.18	3.97	1.83	9.26	-13.27	-6.15	0.27	الصندوق
8.99	1.05	8.98	-3.03	3.34	6.24	2.72	1.96	2.12	9.51	-13.94	-7.40	-0.40	المؤشر المعياري
17.52	6.80	0.28	-2.02	-0.61	-4.79	3.60	3.47	-5.30	5.30	3.54	0.42	6.51	الصندوق
10.41	5.73	1.08	-3.40	0.47	-6.18	1.60	2.99	-5.95	4.70	3.82	-0.74	6.85	المؤشر المعياري
5.79	0.26	-1.85	0.25	0.72	-3.00	0.69	0.79	-1.05	1.67	3.99	-2.22	5.74	الصندوق
9.73	1.02	-2.33	-0.37	0.12	-2.35	1.68	0.54	-0.19	3.50	5.45	-2.13	4.76	المؤشر المعياري
-2.66	1.59	-0.82	-4.82	0.38	-0.62	-0.34	2.85	-2.60	0.49	-0.26	0.28	1.39	الصندوق
3.70	3.79	-0.53	-2.94	-0.27	1.44	-1.26	3.96	-1.38	0.28	0.26	-1.02	1.54	المؤشر المعياري
6.05	5.51	9.34	0.80	-4.18	-4.14	0.08	0.98	-3.23	5.29	3.34	2.98	-9.41	الصندوق
10.80	3.52	10.16	2.36	-5.10	-1.25	-0.51	1.23	-3.63	7.97	3.70	4.62	-10.91	المؤشر المعياري
2.11	-0.17	-0.58	-1.80	0.07	-14.08	0.27	-1.32	3.27	11.95	-1.15	2.92	4.71	الصندوق
-14.70	-3.55	-0.08	-2.32	-1.33	-14.83	0.08	-4.03	-1.39	11.64	-5.67	4.35	3.58	المؤشر المعياري
7.95	-1.79	-11.37	-8.01	-1.72	7.21	10.99	-5.63	4.12	3.08	5.14	6.18	1.95	الصندوق
-2.28	-5.10	-12.85	-7.07	-1.24	6.69	8.06	-5.44	3.01	3.04	4.38	4.29	2.20	المؤشر المعياري
42.76	4.83	3.55	0.37	2.82	-1.45	9.08	-0.21	3.26	3.22	6.72	0.11	4.33	الصندوق
26.58	1.91	3.80	1.37	2.87	-1.41	6.33	-1.41	2.27	2.85	2.14	-0.96	4.35	المؤشر المعياري
17.60	5.06	-2.75	0.12	-4.02	3.75	2.44	-1.40	-5.82	0.72	7.42	10.72	1.32	الصندوق
9.04	2.79	-2.21	-0.28	-1.45	3.48	1.77	-2.26	-6.09	-1.82	6.09	7.41	2.08	المؤشر المعياري

صندوق جدوى لأسواق الأسهم العربية (تتمة)

بيان معلومات الصندوق الشهرية - 31 مايو 2024



الفئة ب - العوائد الشهرية

الفترة	ديسمبر	نوفمبر	أكتوبر	سبتمبر	أغسطس	يوليو	يونيو	مايو	أبريل	مارس	فبراير	يناير	الفئة ب
-2.88	6.18	-2.50	1.11	1.04	-5.37	-1.17	-0.12	-1.56	3.95	7.13	-5.17	-5.44	الصندوق
-5.46	3.47	-1.92	1.34	-0.13	-4.08	-2.29	-1.83	-0.62	3.50	6.56	-4.89	-4.01	المؤشر المعياري
19.53	4.61	0.54	2.06	5.55	-1.37	5.15	-2.74	-7.88	0.99	8.24	4.13	-0.26	الصندوق
14.82	4.38	-0.18	1.34	5.32	-1.50	4.44	-1.98	-9.02	0.86	6.55	5.21	-0.45	المؤشر المعياري
29.78	-0.94	-0.67	-2.26	5.90	3.45	3.62	-2.91	9.60	14.48	5.60	-6.20	-1.46	الصندوق
23.90	-1.60	-2.92	-1.62	4.60	2.82	2.93	-1.03	11.85	15.40	8.92	-7.25	-7.70	المؤشر المعياري
-40.49	2.76	-4.98	-24.95	-13.04	-4.07	-2.11	0.83	-1.07	11.14	-7.79	7.29	-9.35	الصندوق
-52.42	-3.98	-13.53	-26.98	-13.77	-4.06	-5.89	1.17	-1.89	5.41	-3.66	7.08	-6.61	المؤشر المعياري
40.70	16.47	5.52	9.08	-2.60	3.53	4.08	--	--	--	--	--	--	الصندوق
36.67	11.71	3.98	7.47	-0.02	4.60	4.68	--	--	--	--	--	--	المؤشر المعياري



صندوق جدوى لأسواق الأسهم العربية

بيان معلومات الصندوق الشهرية - 31 مايو 2024

الفئة ج - العوائد الشهرية

الفترة	ديسمبر	نوفمبر	أكتوبر	سبتمبر	أغسطس	يوليو	يونيو	مايو	أبريل	مارس	فبراير	يناير	الفئة ج
0.93	--	--	--	--	--	--	--	-4.07	-1.31	-2.46	8.38	0.85	الصندوق
-3.72	--	--	--	--	--	--	--	-5.43	-0.17	-1.90	5.38	-1.34	المؤشر المعياري
35.62	5.17	5.86	-3.55	-0.63	1.86	4.59	7.62	-2.23	4.99	6.41	-0.97	2.49	الصندوق
14.45	6.11	5.77	-5.00	-2.13	-2.00	3.21	3.59	-3.34	5.67	2.76	-4.51	4.43	المؤشر المعياري
3.81	-1.79	-3.25	0.57	-6.48	4.23	5.33	-8.51	-5.31	6.63	3.45	5.72	4.73	الصندوق
-6.80	-4.68	-4.14	2.56	-6.84	1.71	6.08	-10.83	-7.35	3.34	4.90	4.30	5.93	المؤشر المعياري
38.57	3.89	-2.28	7.28	2.03	4.23	-0.24	2.49	3.41	4.54	4.41	1.94	1.69	الصندوق
33.62	4.30	-5.76	1.81	1.81	3.09	1.69	2.05	2.15	4.63	7.72	4.97	1.45	المؤشر المعياري
20.10	1.16	8.94	-2.38	3.40	6.19	3.28	4.06	1.92	9.35	-15.12*	--	--	الصندوق
22.63	1.05	8.98	-3.03	3.34	6.24	2.72	1.96	2.12	9.51	-10.70*	--	--	المؤشر المعياري

*شهر جزئي